



# Holidays and travel



## AIMS

- **Stating** dates and numbers
- **Describing** the weather
- **Describing** accommodation
- **Understanding and using** the imperfect tense
- **Understanding and using** the conjunctions



## FANCY PHRASES

Das nenne ich einen Urlaub! That's what I call a holiday!  
 Ich würde gerne woanders Urlaub machen I'd like to go somewhere else on holiday.  
 Der Urlaub war leider ein richtiger Alptraum. The holiday was unfortunately a real nightmare.

## KEY GRAMMAR

### Using weather expressions



1. Using "ist" with an adjective:  
Das Wetter ist kalt/warm/sonnig/nebelig/regnerisch.  
*The weather is cold/warm/sunny/foggy/rainy.*
2. Using a conjugated weather verb:  
Es regnet. Es donnert und blitzt. Es regnet.  
*It is raining. It's thundering and lightning. It's raining.*
3. Using "es gibt" and a noun:  
Es gibt einen Sturm/ein Gewitter/Schnee.  
*There is going to be a storm/a thunderstorm/snow.*

### Using the imperfect tense of irregular verbs

Irregular verbs have a vowel change.

Present	English	Imperfect	English
ich bleibe	I stay	ich <b>blieb</b>	I <b>stayed</b>
ich gehe	I go	ich <b>ging</b>	I <b>went</b>
ich fahre	I travel	ich <b>fuhr</b>	I <b>travelled</b>
ich esse	I eat	ich <b>aß</b>	I <b>ate</b>
ich komme	I come	ich <b>kam</b>	I <b>came</b>
ich lese	I read	ich <b>las</b>	I <b>read</b>
ich schlafe	I sleep	ich <b>schlief</b>	I <b>slept</b>
ich sehe	I see	ich <b>sah</b>	I <b>saw</b>

### Using coordinating and subordinating conjunctions

The following are Coordinating conjunctions. These do not change the word order.

und *and*      aber *but*  
 denn *because*      oder *or*

E.g.: Wir sind nach Spanien geflogen, **aber** es war ganz teuer.  
*We flew to Spain, but it was quite expensive.*

Subordinating conjunctions send the verb to the end.

bevor *before*      da *because*  
 nachdem *after*      dass *that*  
 wenn *when/if*      obwohl *although*  
 weil *because*      während *whilst*

E.g.: Wir sind im Hotel geblieben, **obwohl** es ganz laut war.  
*We stayed in a hotel although it was quite loud.*

Bevor wir im Hotel angekommen **waren**, waren wir müde.  
*Before we had arrived in the hotel, we were very tired.*

## KEY VOCABULARY

Deutsch	English	Deutsches Beispiel	English Example
bedeckt	<i>overcast</i>	Leider war es völlig bedeckt.	<i>Unfortunately it was totally overcast.</i>
entdecken	<i>to discover</i>	Wir lieben es, neue Städte zu entdecken.	<i>We love discovering new cities.</i>
der Ausflug (-e)	<i>trip</i>	Zuerst habe ich tolle Ausflüge gemacht.	<i>First I went on some great trips.</i>
das Zelt (-e)	<i>tent</i>	Mein Vater hat das Zelt leider vergessen!	<i>My father unfortunately forgot the tent!</i>
das Doppelzimmer (-)	<i>double room</i>	Ich möchte ein Doppelzimmer mit Bad.	<i>I would like a double room with bath.</i>
heiter	<i>bright, fine</i>	Es war in der zweiten Woche heiter.	<i>It was bright in the second week.</i>
die Jugendherberge (-n)	<i>youth hostel</i>	Die Jugendherberge war ausgebucht.	<i>The youth hostel was fully booked.</i>
kühl	<i>cool</i>	Ich hasse es, wenn das Wetter kühl ist.	<i>I hate it when the weather's cool.</i>
verbringen	<i>to spend (time)</i> <sup>[see tenses]</sup>	Ich habe zehn Tage am Strand verbracht.	<i>I spent ten days on the beach.</i>
nass	<i>wet</i>	Zum Glück war es gar nicht nass.	<i>Luckily it wasn't wet at all.</i>
die Pension (-en)	<i>guest house/B&amp;B</i>	Wir sind in einer Pension übernachtet.	<i>We stayed overnight in a guest house.</i>
der Schauer (-)	<i>shower</i>	Es gab den ganzen Tag keine Schauer.	<i>There were no showers the whole day.</i>
stürmisch	<i>stormy</i>	Es wurde aber bald stürmisch.	<i>However, it soon became stormy.</i>
trocken	<i>dry</i>	In den Schulferien war es trocken.	<i>It was dry in the school holidays.</i>
übernachten	<i>to stay (overnight)</i>	Ich wollte dort gar nicht übernachten.	<i>I didn't want to stay there at all.</i>
die Wettervorhersage (-n)	<i>weather forecast</i>	Die Wettervorhersage war richtig.	<i>The weather forecast was right.</i>
das Einzelzimmer (-)	<i>single room</i>	Haben Sie ein Einzelzimmer mit Dusche?	<i>Do you have a single room with shower?</i>
die Halb-/Vollpension	<i>half/full board</i>	Vollpension ist doch besser für mich.	<i>Full board is definitely better for me.</i>
der Stau (-s)	<i>traffic jam</i>	Es gab viele Staus. Wie Schade!	<i>There were a lot of traffic jams. Shame!</i>
die Unterkunft (-e)	<i>accommodation</i>	Die Unterkunft war sehr sauber.	<i>The accommodation was very clean.</i>

## KEY VERBS and TENSES



Verb	Past Perfect	Present	Future	Past Imperfect	Conditional
bleiben <i>to stay</i>	Ich <b>bin</b> auf einem Campingplatz <b>geblieben</b> . <i>I (have) stayed on a campsite.</i>	Ich <b>bleibe</b> oft bei Verwandten. <i>I often stay/am staying with relatives.</i>	Ich <b>werde</b> in einem Feriendhaus <b>bleiben</b> . <i>I will stay in a holiday home.</i>	Ich <b>blieb</b> nur einen Tag. <i>I only stayed one day.</i>	Ich <b>würde</b> nie in einem Wohnwagen <b>bleiben</b> . <i>I would never stay in a caravan.</i>
fahren <i>to travel</i>	Ich <b>bin</b> letztes Jahr mit dem Zug <b>gefahren</b> . <i>I (have) travelled by train last year.</i>	Ich <b>fahre</b> mit dem Flugzeug, weil es bequemer ist. <i>I travel by aeroplane because it's more comfortable.</i>	Ich <b>werde</b> nächstes Jahr nach Amerika <b>fahren</b> . <i>I will travel to America next year.</i>	Ich <b>fuhr</b> mit meinen Eltern nach York. <i>I travelled to York with my parents.</i>	Ich <b>würde</b> sehr gern in die Karibik <b>fahren</b> . <i>I would really like to travel to the Caribbean.</i>
verbringen <i>to spend (time)</i>	Ich <b>habe</b> zehn Tage dort <b>verbracht</b> . <i>I (have) spent ten days there.</i>	Ich <b>verbringe</b> oft Zeit mit Freunden. <i>I often spend time with friends.</i>	Ich <b>werde</b> bald Zeit in Europa <b>verbringen</b> . <i>I will soon spend time in Europe.</i>	Ich <b>verbrachte</b> keine Zeit mit ihnen. <i>I spent no time with them.</i>	Ich <b>würde</b> lieber Zeit mit ihr <b>verbringen</b> . <i>I would prefer to spend time with her.</i>
besuchen <i>to visit</i>	Ich <b>habe</b> den Strand <b>besucht</b> . <i>I (have) visited the beach.</i>	Ich <b>besuche</b> regelmäßig meine Tante in den Ferien. <i>I regularly visit my aunt in the holidays.</i>	Ich <b>werde</b> im Sommer Berlin <b>besuchen</b> . <i>I will visit Berlin in summer.</i>	Ich <b>besuchte</b> jeden Tag meine Freunde. <i>I visited my friends every day.</i>	Ich <b>würde</b> bestimmt keine Schlösser <b>besuchen</b> . <i>I would definitely not visit any castles.</i>



# Home



## AIMS

- **Stating** houses and furniture
- **Describing** houses, rooms, and positions
- **Using** plurals correctly
- **Understanding and using** prepositions
- **Understanding and using** the dative case



## FANCY PHRASES

- Es gefällt mir, hier zu wohnen! *I like living here.*  
 Unser Haus wurde im Jahr 2000 gebaut. *Our house was built in the year 2000.*  
 Trautes Heim, Glück allein! *Home sweet home!*  
 Das Zimmer ist so klein, dass man sich kaum drin umdrehen kann! *The room is so small that you can hardly move!*

## KEY GRAMMAR

### Forming plurals

German nouns have different plural forms, so you should always learn the plural version of nouns, too. We can use a code in brackets to show the plural form.

Singular	Plural	English
der Sessel (-)	drei Sessel	three armchairs
die Toilette (-n)	zwei Toiletten	two toilets
der Stuhl (-e)	vier Stühle	four chairs
das Bett (-en)	zwei Betten	two beds



### Using prepositions to say where things are

Prepositions are words which tell you the position of something in relation to something else. E.g.:

an	on, against
auf	on, on top of
hinter	behind
in	in
neben	next to
unter	under
vor	in front of
zwischen	between

Using these words means that the next word (usually "the" or "a") is in the **dative case**.

	<i>the</i>	<i>a</i>	Example
Masc.	dem	einem	Die Lampe ist <b>auf</b> <b>einem</b> Tisch.
Fem.	der	einer	Das Poster ist <b>an</b> <b>der</b> Wand.
Neut.	dem	einem	Die Stühle sind <b>in</b> <b>meinem</b> Zimmer.
PL	den	[N.A.]	Der Computer ist <b>vor</b> <b>den</b> Schränken.*

\* Add an -n onto dative plural nouns.

There are other prepositions, which also always take the dative case. These are:

aus	from, out of
bei	at the house of, with
mit	with, by (transport)
nach	after, to
seit	since, for (a period of time)
von	from, by, of
zu	to
gegenüber	opposite

## KEY VOCABULARY

Deutsch	English	Deutsches Beispiel	English Example
der Flur (-e)	hall, corridor	Mein Schlafzimmer ist neben dem Flur.	<i>My bedroom is next to the corridor.</i>
oben	above, upstairs	Es gibt oben drei Zimmer, und eine Toilette.	<i>There are three rooms and a toilet upstairs.</i>
unten	below, downstairs	Unten haben wir ein Badezimmer.	<i>Downstairs we have a bathroom.</i>
der Herd (-e)	cooker	In der Küche gibt es einen Herd.	<i>In the kitchen there is a cooker.</i>
der Spiegel (-)	mirror	Der Spiegel ist an der Wand.	<i>The mirror is on the wall.</i>
der Vorhang (-e)	curtains	Ich habe einen großen, blauen Vorhang.	<i>I have a pair of big, blue curtains.</i>
eigen	own	Meine Schwester hat ihr eigenes Zimmer.	<i>My sister has her own room.</i>
das Hochhaus (-e)	high-rise block of flats	Mein Stiefvater wohnt in einem Hochhaus.	<i>My stepdad lives in a high-rise.</i>
der Nachbar (-n)	neighbour	Gute Nachbarn sind für uns wichtig.	<i>Good neighbours are important to us.</i>
die Wand (-e)	wall (inside)	Vor der Wand gibt es einen Schreibtisch.	<i>In front of the wall there is a desk.</i>
der Wohnblock (-s)	block of flats	Es gibt in meiner Stadt einen Wohnblock.	<i>There is a block of flats in my town.</i>
der Abstellraum (-e)	store room	Im Keller haben wir einen Abstellraum.	<i>In the cellar we have a store room.</i>
der Dachboden (-e)	attic	Wir haben leider keinen Dachboden.	<i>We have no attic unfortunately.</i>
die Etage (-n)	floor, storey	In unserer Schule gibt es zwei Etagen.	<i>In our school there are two storeys.</i>
gemütlich	cosy	Ich glaube, dass mein Haus gemütlich ist.	<i>I believe that my house is cosy.</i>
die Miete (-n)	rent	Die Miete in der Stadt ist sehr preiswert.	<i>The rent in the town is very good value.</i>
sich befinden <sup>[see tenses]</sup>	to be situated	Der Balkon befindet sich hier.	<i>The balcony is situated here.</i>
geräumig	spacious	Unser Doppelhaus ist geräumig.	<i>Our semi-detached house is spacious.</i>
kaputt	broken	Mein Nachttisch ist aber kaputt!	<i>But my bedside cabinet is broken!</i>
einziehen <sup>[see tenses]</sup>	to move in	Ich bin vor zwei Jahren eingezogen.	<i>I moved in two years ago.</i>

## KEY VERBS and TENSES



Verb	Past Perfect	Present	Future	Past Imperfect	Conditional
wohnen <i>to live</i>	Ich <b>habe</b> in einer Großstadt <b>gewohnt</b> . <i>I (have) lived in a big city.</i>	Ich <b>wohne</b> jetzt in Sheffield. <i>I live/am living now in Sheffield.</i>	Ich <b>werde</b> später mit Freunden <b>wohnen</b> . <i>I will live with friends later.</i>	Ich <b>wohnte</b> früher in York. <i>I lived previously in York.</i>	Ich <b>würde</b> nie mit Kindern <b>wohnen</b> . <i>I would never live with children.</i>
einziehen <i>to move in</i>	Ich <b>bin</b> hier neulich <b>eingezogen</b> . <i>I (have) moved in here recently.</i>	Ich <b>ziehe</b> hier bald <b>ein</b> . <i>I move/am moving in here soon.</i>	Ich <b>werde</b> mit meinem Vater <b>einziehen</b> . <i>I will move in with my dad.</i>	Ich <b>zog</b> schnell <b>ein</b> . <i>I moved in quickly.</i>	Ich <b>würde</b> idealerweise morgen <b>einziehen</b> . <i>I would ideally move in tomorrow.</i>
sich befinden <i>to be situated</i>	Mein Haus <b>hat sich</b> früher in Barnsley <b>befunden</b> . <i>My house has been/was situated in Barnsley.</i>	Das Haus <b>befindet sich</b> neben einem Park. <i>The house is situated next to a park.</i>	Das Zimmer <b>wird sich</b> neben der Küche <b>befinden</b> . <i>The room will be situated next to the kitchen.</i>	Das Haus <b>befand sich</b> da drüben. <i>The house was situated over there.</i>	Der Spiegel <b>würde sich</b> an der Wand <b>befinden</b> . <i>The mirror would be situated on the wall.</i>
haben <i>to have</i>	Ich <b>habe</b> ein großes Doppelhaus <b>gehabt</b> . <i>I (have) had a big semi-detached house.</i>	Ich <b>habe</b> heute einen kleinen Wohnwagen. <i>I have a small caravan today.</i>	Ich <b>werde</b> später eine Villa <b>haben</b> . <i>I will have a villa.</i>	Ich <b>hatte</b> früher ein Reihenhaus. <i>I had previously a terraced house.</i>	Ich <b>würde</b> lieber eine Wohnung <b>haben</b> . <i>I would prefer to have a flat.</i>



# Mobile technology



## AIMS

- Stating** information about mobile phones
- Using** the perfect tense accurately
- Describing** mobile phone usage
- Using** the imperfect tense accurately



## FANCY PHRASES

- Mein Handy ist mein Welt! *My phone is my world!*
- Mobbing ist an sich nicht Neues. *Bullying is nothing new.*
- Ein Leben ohne Handy kann man sich nicht mehr vorstellen. *You can no longer imagine life without a phone.*

## KEY GRAMMAR

### Using the perfect tense

You should use the perfect tense in your speaking and your writing to talk about what you have done in the past. It has two parts: the correct form of *haben* (or *sein* if your verb is about travelling), and the past participle, which appears at the end of the clause.

Subject	"Haben"	(Rest)	Past participle
Ich	habe	ein Handy	<u>gekauft</u> .
Du	hast	eine SMS	<u>geschickt</u> .
Er/sie/es/man	hat	schon	<u>geklingelt</u> .
Wir	haben	oft	<u>gesimt</u> .
Ihr	habt	die Arbeit	<u>gemacht</u> .
Sie	haben	am Computer	<u>gespielt</u> .

Form the past participle by removing the *-en* from the infinitive. Add a *ge-* to the start, and a *-t* to the end. Some past participles are irregular and need to be learnt:

Infinitive	Past participle
bezahlen ("to pay") →	bezahlt
installieren ("to install") →	installiert
sehen ("to see") →	gesehen
schreiben ("to write") →	geschrieben
schlafen ("to sleep") →	geschlafen
nehmen ("to take") →	genommen



KEY VOCABULARY			
Deutsch	English	Deutsches Beispiel	English Example
neulich	<i>recently</i>	Er hat neulich ein neues Gerät gekauft.	<i>He recently bought a new device.</i>
anrufen	<i>to phone</i> <small>[see tenses]</small>	Ich muss später mein Vater anrufen.	<i>I must phone my dad later.</i>
blöd	<i>stupid</i>	Neue Handys sind doch blöd.	<i>New phones are stupid.</i>
herunterladen	<i>to download</i>	Heute werden wir die Fotos herunterladen.	<i>We will download the photos today.</i>
missbrauchen	<i>to misuse</i>	Viele Leute missbrauchen die Technologie.	<i>Many people misuse the technology.</i>
bestellen	<i>to order</i> <small>[see tenses]</small>	Gestern hat sie das neueste iPhone bestellt.	<i>She ordered the newest iPhone yesterday.</i>
schicken	<i>to send</i> <small>[see tenses]</small>	Ich schicke dir jetzt eine SMS.	<i>I'll send you a text now.</i>
vielleicht	<i>perhaps</i>	Vielleicht machen Handys viel zu viel.	<i>Perhaps phones do much too much.</i>
einfach	<i>simple, easy</i>	Es ist nicht immer einfach, die zu benutzen.	<i>It's not always easy to use these.</i>
damals	<i>back then</i>	Damals hatten wir einfach nichts.	<i>Back then, we simply had nothing.</i>
das Opfer (-)	<i>victim</i>	Das Mobben kann gefährlich für das Opfer sein.	<i>Bullying can be dangerous for the victim.</i>
das Gerät (-e)	<i>device, gadget</i>	Viele Geräte sind heutzutage kaputt.	<i>Many devices are broken these days.</i>
wechseln	<i>to change</i>	Ich wechsele mein Handy jedes Jahr.	<i>I change my mobile every year.</i>
teilen	<i>to share</i>	Man muss nicht zu viel teilen.	<i>You must not share too much.</i>
bezahlen	<i>to pay</i> <small>[see tenses]</small>	Ich bezahle £25 pro Monat.	<i>I pay £25 per month.</i>
die Sache (-n)	<i>thing</i>	Mein Handy ist doch meine Lieblingssache.	<i>My phone is actually my favourite thing.</i>
hässlich	<i>ugly</i>	Handys sehen oft ziemlich hässlich aus.	<i>Mobiles often look fairly ugly.</i>
klingeln	<i>to ring (bell, alarm)</i>	Es klingelt abends ständig!	<i>It's constantly ringing in the evenings!</i>
altmodisch	<i>old-fashioned</i>	Ich würde nie ein altmodisches Gerät kaufen.	<i>I would never buy an old-fashioned device.</i>
nützlich	<i>useful</i>	Neue Technologie ist aber äußerst nützlich.	<i>But new technology is extremely useful.</i>



## KEY VERBS and TENSES

Verb	Past Perfect	Present	Future	Past Imperfect	Conditional
anrufen <i>to phone</i>	Ich <b>habe</b> ihn zu spät <b>angerufen</b> . <i>I (have) phoned him too late.</i>	Ich <b>rufe</b> meine Freunde jeden Tag <b>an</b> . <i>I phone my friends every day.</i>	Ich <b>werde</b> sicher häufiger <b>anrufen</b> . <i>I will definitely phone more often.</i>	Ich <b>rief</b> nie <b>an</b> , da ich keine Zeit hatte. <i>I never phoned, as I never had time.</i>	Ich <b>würde</b> nie zu früh <b>anrufen</b> . <i>I would never phone too early.</i>
teilen <i>to share</i>	Ich <b>habe</b> die Rechnung <b>geteilt</b> . <i>I (have) shared the bill.</i>	Ich <b>teile</b> mein Handy mit ihr. <i>I share/am sharing my phone with her.</i>	Ich <b>werde</b> Personendaten nicht <b>teilen</b> . <i>I will not share personal details.</i>	Ich <b>teilte</b> die Information mit ihm. <i>I shared the information with him.</i>	Ich <b>würde</b> meinen Computer <b>teilen</b> . <i>I would share my computer.</i>
bezahlen <i>to pay</i>	Ich <b>habe</b> für das Handy <b>bezahlt</b> . <i>I (have) paid the phone.</i>	Ich <b>bezahle</b> jetzt die Rechnung. <i>I pay/am paying the bill now.</i>	Ich <b>werde</b> für ein neues Handy <b>bezahlen</b> . <i>I will pay for a new phone.</i>	Ich <b>bezahlte</b> für den Schaden. <i>I paid for the damage.</i>	Ich <b>würde</b> sofort <b>bezahlen</b> . <i>I would pay immediately.</i>
schicken <i>to send</i>	Ich <b>habe</b> dir eine Email <b>geschickt</b> . <i>I (have) sent you an email.</i>	Ich <b>schicke</b> zu viele Nachrichten. <i>I send/am sending too many messages.</i>	Ich <b>werde</b> die Details <b>schicken</b> . <i>I will send the details.</i>	Ich <b>schickte</b> die Rechnung. <i>I sent the bill.</i>	Ich <b>würde</b> lieber einen Brief <b>schicken</b> . <i>I would prefer to send a letter.</i>

### Using the imperfect tense

The imperfect tense is also used to refer to the past, in particular what "used to" happen and in written texts. To form the imperfect tense with regular verbs, add the following endings onto the stem:

ich	spielte	<i>I</i>	<i>played</i>
du	kauftest	<i>you</i>	<i>bought</i>
er/sie/es/man	schickte	<i>he/she/it/one</i>	<i>sent</i>
wir	simsten	<i>we</i>	<i>texted</i>
ihr	suchtet	<i>you</i>	<i>looked for</i>
Sie/sie	tanzten	<i>you/they</i>	<i>danced</i>

These irregular verbs would also be useful to learn:  
 Ich **war** nicht froh. *I was not happy.*  
 Ich **hatte** ein Handy. *I had a phone.*  
 Ich **konnte** nur simsen. *I could only text.*  
 Ich **wollte** ein Email schicken. *I wanted to send an email.*



# Regions of Germany



## AIMS

- Stating detail about German-speaking countries
- Stating information about holiday destinations
- Using comparative and superlative adverbs
- Using dative or accusative after prepositions
- Using relative pronouns and *was*



## FANCY PHRASES

Es ist immer eine Reise wert.  
Sein besonderer Reiz liegt  
in seiner Vielseitigkeit.  
Die Stadt ist eines der schönsten Reiseziele  
Europas.

*It's always worth a visit.  
Its special charm lies in its  
versatility.  
The town is one of the most  
beautiful destinations in Europe.*

## KEY GRAMMAR

### Using comparative and superlative adverbs

If you want to say something goes *faster* or that you do something *more often*, use the **comparative** form of the adverb. Just add **-er** to the adverb. If it's one syllable and the vowel is *a*, *o*, or *u*, add an umlaut, too.

Ein Zug fährt **schneller** als ein Bus.  
*A train travels faster than a bus.*



Ich gehe **öfter** ins Schwimmbad als ins Sportzentrum.  
*I go to the swimming pool more often than to the sports centre.*

For *the fastest*, or *the hardest*, this is the **superlative** form of the adverb. Add **-(e)sten** to the adverb and put *am* before it.

Der Zug fährt **am schnellsten**. Er arbeitet **am härtesten**.  
*The train travels the fastest. He works the hardest.*

Two useful exceptions are: *gern* → *lieber* → *am liebsten*  
*gut* → *besser* → *am besten*

### Using dative or accusative after prepositions

The following prepositions are **always** followed by the dative: *mit* ("with", "by"), *aus* ("from", "out of"), *von* ("from", "by", "of"), *seit* ("since", "for [time]"), *nach* ("after", "to"), *bei* ("at the house of"), *ab* ("from [time]"), *gegenüber* ("opposite"), *zu* ("to").

The following prepositions are followed by the accusative: *für* ("for"), *um* ("around"), *durch* ("through"), *gegen* ("against"), *bis* ("until"), *ohne* ("without").

### Using relative pronouns and *was*

Remember that the verb goes to the end of the relative clause and that it is separated by commas from the rest of the sentence.

Ingrid, **die** sehr schön ist, kommt heute.  
*Ingrid, who is very pretty, is coming today.*

If the relative pronoun doesn't refer to a noun, or is used after *alles* ("everything"), *etwas* ("something"), *vieles* ("much"), or *nichts* ("nothing"), use **was**.

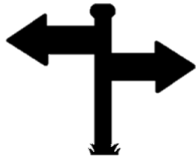
Alles, **was** wir gesehen haben, war sehr interessant.  
*Everything which we saw was very interesting.*

## KEY VOCABULARY

Deutsch	English	Deutsches Beispiel	English Example
plötzlich	<i>suddenly</i>	Plötzlich waren wir in der Schweiz!	<i>Suddenly, we were in Switzerland.</i>
sich sonnen	<i>to sunbathe</i> <small>[see tenses]</small>	Ich habe mich den ganzen Tag gesonnt.	<i>I sunbathed for the whole day.</i>
langsam	<i>slow(ly)</i>	Mit dem Reisebus sind wir langsam gefahren.	<i>We travelled slowly by coach.</i>
der Strand (-e)	<i>beach</i>	Die Strände in Deutschland liegen im Norden.	<i>The beaches in Germany are in the north.</i>
Wien	<i>Vienna</i>	Wien ist die Hauptstadt von Österreich.	<i>Vienna is the capital of Austria.</i>
die Donau	<i>the Danube</i>	Die Brücke geht über die Donau.	<i>The bridge crosses over the Danube.</i>
die Eintrittskarte (-n)	<i>admission ticket</i>	Wir mussten zuerst die Eintrittskarten kaufen.	<i>We first had to buy the admission tickets.</i>
die Öffnungszeiten	<i>opening times</i>	Was sind die Öffnungszeiten, bitte?	<i>What are the opening times, please?</i>
München	<i>Munich</i>	In München kann man Museen besuchen.	<i>In Munich you can visit museums.</i>
wieder	<i>again</i>	Ich werde nach Deutschland wiederfahren.	<i>I will travel to Germany again.</i>
bald	<i>soon</i>	Bald kommen wir in die Schweiz an.	<i>We'll soon arrive in Switzerland.</i>
das Andenken (-)	<i>souvenir</i>	Mein Freund hat zu viele Andenken gekauft.	<i>My friend bought too many souvenirs.</i>
der Bodensee	<i>Lake Constance</i>	Der Bodensee liegt an einer Grenze.	<i>Lake Constance is on a border.</i>
Genf	<i>Geneva</i>	Genf ist eine große Stadt in der Schweiz.	<i>Geneva is a big city in Switzerland.</i>
der Stadtbummel (-)	<i>stroll through town</i>	Wir machen später einen Stadtbummel.	<i>We'll stroll through town later.</i>
das Angebot (-e)	<i>offer</i>	Wir haben ein Sonderangebot gesehen.	<i>We saw a special offer.</i>
das Reisebüro (-s)	<i>travel agency</i>	Ich habe es mit einem Reisebüro gebucht.	<i>I booked it through a travel agency.</i>
die Ostsee	<i>the Baltic Sea</i>	Die Ostsee ist nördlich von Deutschland.	<i>The Baltic Sea is north of Germany.</i>
Bayern	<i>Bavaria</i>	Im Süden von Deutschland ist Bayern.	<i>Bavaria is in the south of Germany.</i>
der Fotoapparat (-e)	<i>camera</i>	Ich habe leider meinen Fotoapparat verloren!	<i>Unfortunately, I lost my camera!</i>

## KEY VERBS and TENSES

Verb	Past Perfect	Present	Future	Past Imperfect	Conditional
sich sonnen <i>to sunbathe</i>	Ich <b>habe mich</b> am Strand <b>gesonnt</b> . <i>I (have) sunbathed on the beach.</i>	Ich <b>sonne mich</b> normalerweise im Urlaub. <i>I normally sunbathe on holiday.</i>	Ich <b>werde mich</b> einfach <b>sonnen</b> . <i>I will just sunbathe.</i>	Ich <b>sonnte mich</b> als ich im Ausland war. <i>I sunbathed when I was abroad.</i>	Ich <b>würde mich</b> stattdessen <b>sonnen</b> . <i>I would sunbathe instead.</i>
besichtigen <i>to visit, tour</i>	Ich <b>habe</b> das schöne Schloss <b>besichtigt</b> . <i>I (have) visited the beautiful castle.</i>	Ich <b>besichtige</b> die Sehenswürdigkeiten. <i>I visit/am visiting the sites.</i>	Ich <b>werde</b> die alte Gebäude <b>besichtigen</b> . <i>I will visit the old buildings.</i>	Ich <b>besichtigte</b> die Museen. <i>I visited the museums.</i>	Ich <b>würde</b> gar nichts <b>besichtigen</b> . <i>I would not visit anything at all.</i>
reisen <i>to travel</i>	Ich <b>bin</b> durch Europa <b>gereist</b> . <i>I (have) travelled through Europe.</i>	Ich <b>reise</b> oft im Sommer. <i>I often travel in summer.</i>	Ich <b>werde</b> mit dem Zug <b>reisen</b> . <i>I will travel by train.</i>	Ich <b>reiste</b> mit Freunden. <i>I travelled with friends.</i>	Ich <b>würde</b> um Österreich <b>reisen</b> . <i>I would travel around Austria.</i>
sich erinnern <i>to remember</i>	Ich <b>habe mich</b> an den Urlaub <b>erinnert</b> . <i>I (have) remembered the holiday.</i>	Ich <b>errinnere mich</b> den Schlossgarten. <i>I remember the palace garden.</i>	Ich <b>werde mich</b> meinen Fotoapparat <b>erinnern</b> . <i>I will remember my camera.</i>	Ich <b>erinnerte mich</b> die Stadt und das Essen. <i>I remembered the town and the food.</i>	Ich <b>würde mich</b> das nächste Mal <b>erinnern</b> . <i>I would remember that next time.</i>



## Choice of career



### AIMS

- **Stating** information about future careers
- **Using** *ich möchte, ich werde, and ich will*
- **Using** subordinating conjunctions
- **Understanding and using** the genitive case



### FANCY PHRASES

- Ich möchte eine Arbeit, die mich Bezahlte macht. *I would like a job that pays me well.*
- Ich schiebe eine ruhige Kugel. *I have a cushy job.*
- Gute Berufsaussichten sind zentral. *Good job prospects are vital.*
- Ich habe meinen Job hingeschmissen. *I packed in my job.*
- Ich habe mich um eine Stelle beworben. *I applied for a job.*

### KEY GRAMMAR

Using *ich möchte, ich werde, and ich will*  
**Ich möchte** (*I would like to*), **ich werde** (*I will*), and **ich will** (*I want to*) are all good ways to talk about the future. They are both followed by an infinitive at the end of the clause.

Pronoun	would like to	will	want(s) to
ich /	möchte	werde	will
du <i>you</i> [inf. sing.]	möchtest	wirst	willst
er/sie/es/man <i>he/she/it/one</i>	möchte	wird	will
wir <i>we</i>	möchten	werden	wollen
Sie/sie <i>you/they</i>	möchten	werden	wollen

- Ich **möchte/werde/will** Lehrer werden.  
*I would like to/will/want to become a teacher.*

### Using subordinating conjunctions

Words which join two different clauses together are called conjunctions. Whilst co-ordinating conjunctions (like "aber" (*but*), "oder" (*or*), "und" (*and*), and "denn" (*because*)) don't change the word order, subordinating conjunction send the next verb to the end of the clause.



- Ich habe die Schule verlassen, **als** ich nur 16 war.  
*I left school when I was just 16.*
- Ich weiß nicht, **weil** ich mich nicht entscheiden kann.  
*I don't know because I cannot decide.*

Others include: **bevor** (*before*), **dass** (*that*), **nachdem** (*after*), **obwohl** (*although*), **ob** (*whether/if*), and **wenn** (*if, whenever*).

### Understanding and using the genitive case

The genitive case is used to denote possession.

- For people (e.g. *Andrea's car*), just add an ~s. *Andreas Auto.*
- For other nouns, you use a different word for "the" meaning "of the". Add an ~s to masculine and neuter nouns, too.

	of the	Example
Masc.	<b>des</b>	Die Farbe <b>des</b> Wagens. <i>The car's colour.</i>
Fem.	<b>der</b>	Die Nase <b>der</b> Katze. <i>The cat's nose.</i>
Neut.	<b>des</b>	Der Titel <b>des</b> Buchs. <i>The book's title.</i>
PL.	<b>der</b>	Das Haus <b>der</b> Leute. <i>The people's house.</i>

### KEY VOCABULARY

Deutsch	English	Deutsches Beispiel	English Example
gefallen	<i>to like</i> [see tenses]	Diese Erfahrung hat mir sehr gut gefallen.	<i>I really liked this experience.</i>
der/die Koch/*in	<i>cook (m/f)</i>	Meine Freundin wird Köchin.	<i>My girlfriend is becoming a cook.</i>
zufrieden	<i>content, happy</i>	Im Moment sind wir damit nicht zufrieden.	<i>At the moment we're not happy with that.</i>
der/die Kellner/in	<i>waiter/waitress</i>	Der Kellner hat uns total ignoriert.	<i>The waiter totally ignored us.</i>
selbständig	<i>independent</i>	Ich möchte selbständig sein.	<i>I would like to be independent.</i>
der/die Briefträger/in	<i>postman/woman</i>	Meine Mutter ist Briefträgerin und mag es.	<i>My mum is a postwoman and likes it.</i>
der Erfolg (-e)	<i>success</i>	Erfolg ist mir gar nicht wichtig.	<i>Success is not at all important to me.</i>
im Freien	<i>outdoors</i>	Ich will bestimmt im Freien arbeiten.	<i>I definitely want to work outdoors.</i>
der/die Klempner/in	<i>plumber (m/f)</i>	Mein Schwager ist Klempner.	<i>My brother-in-law is a plumber.</i>
der/die Schauspieler/in	<i>actor/actress</i>	Schauspieler verdienen nicht genug Geld.	<i>Actors don't earn enough money.</i>
das Vorstellungsgespräch (-e)	<i>job interview</i>	Ich habe bald ein Vorstellungsgespräch.	<i>I have a job interview soon.</i>
das Arbeitspraktikum	<i>work experience</i>	Mein Arbeitspraktikum war nützlich.	<i>My work experience was useful.</i>
die Gelegenheit (-en)	<i>opportunity</i>	Ich hatte nicht viele Gelegenheiten.	<i>I didn't have many opportunities.</i>
der Lohn ("e)	<i>wage</i>	Ich bekomme eigentlich einen guten Lohn.	<i>I actually get a good wage.</i>
mies	<i>lousy</i>	Diese Stelle fand ich mies.	<i>I found this job lousy.</i>
unglaublich	<i>unbelievable</i>	Meine Kollegen waren unglaublich!	<i>My colleagues were unbelievable!</i>
der Traumjob (-s)	<i>dream job</i>	Mein Traumjob wäre Metzger.	<i>My dream job would be a butcher.</i>
der/die Sänger/in	<i>singer (m/f)</i>	Ich will Sängerin werden!	<i>I want to become a singer!</i>
der/die Friseur/in	<i>hairdresser (m/f)</i>	Mein Onkel ist Friseur.	<i>My uncle is a hairdresser.</i>
enttäuscht	<i>disappointed</i>	Ich war aber ganz enttäuscht damit.	<i>I was however quite disappointed with it.</i>

### KEY VERBS and TENSES

Verb	Past Perfect	Present	Future	Past Imperfect	Conditional
versuchen <i>to try</i>	Ich <b>habe</b> eine neue Stelle <b>versucht</b> . <i>I (have) tried a new job position.</i>	Ich <b>versuche</b> oft pünktlich zu sein. <i>I try/am trying to be punctual often.</i>	Ich <b>werde versuchen</b> , berufstätig zu sein. <i>I will try to be employed.</i>	Ich <b>versuchte</b> immer anderen zu helfen. <i>I always tried to help others.</i>	Ich <b>würde</b> mit allen Kräften <b>versuchen</b> . <i>I would try really hard.</i>
machen <i>to do</i>	Ich <b>habe</b> einen Kurs <b>gemacht</b> . <i>I have done a course.</i>	Ich <b>mache</b> dieselbe Arbeit wie meine Tante. <i>I do/am doing the same job as my aunt.</i>	Ich <b>werde</b> eine Lehre <b>machen</b> . <i>I will do an apprenticeship.</i>	Ich <b>machte</b> keine Arbeit. <i>I did no work.</i>	Ich <b>würde</b> Geld wie Heu <b>machen</b> . <i>I would make tons of money.</i>
werden <i>to become</i>	Ich <b>bin</b> leider damals sehr krank <b>geworden</b> . <i>Unfortunately I became very ill then.</i>	Ich <b>werde</b> Angestellte. <i>I am becoming an employee.</i>	Ich <b>werde</b> Tierarzt <b>werden</b> . <i>I will become a vet.</i>	Ich <b>wurde</b> ziemlich arbeitsfähig. <i>I became fairly employable.</i>	Ich <b>würde</b> vielleicht Soldat <b>werden</b> . <i>I would perhaps become a soldier.</i>
wissen <i>to know</i>	Ich <b>habe</b> das schon <b>gewusst</b> . <i>I knew that already.</i>	Ich <b>weiß</b> , dass ich fleißig bin. <i>I know that I am hard working.</i>	Ich <b>werde</b> die Erfordernisse <b>wissen</b> . <i>I will know the requirements.</i>	Ich <b>wusste</b> die Tatsachen. <i>I knew the facts.</i>	Ich <b>würde</b> die Details nicht <b>wissen</b> . <i>I would not know the details.</i>




## Social media



### AIMS

- **Stating** opinions about social networks
- **Describing** social networks in more detail
- **Using** the present tense to refer to the future
- **Using** direct and indirect pronouns
- **Using** *wann*, *wenn*, and *als* correctly



### FANCY PHRASES

- Das finde ich eine richtige Zeitverschwendung. *I find that a real waste of time.*
- Man kann Daten missbrauchen. *People can abuse your data.*
- Man kann rund um die Uhr und rund um Welt kommunizieren. *You can communicate around the clock and around the world.*

### KEY GRAMMAR

#### Using the present tense to refer to the future

Just like in English, adding a suitable time phrase to a present tense sentence means it refers to the future.

- Am Samstag gehen wir ins Kino.  
*We're going to the cinema on Saturday.*
- Ich lade heute Abend meine Fotos hoch.  
*I'm uploading my photos this evening.*



Other useful time phrases include:

später (later) nächstes Jahr (next year)  
morgen (tomorrow) nächstes Wochenende (next weekend)  
nächste Woche (next week) morgen früh (tomorrow morning)  
nächsten Monat (next month)

#### Using direct and indirect pronouns

Pronouns are used to replace nouns in a sentence, for example: "it" instead of "the book" and "to him" instead of "to Peter".

Pronouns (indeed, all objects) within a sentence can be in the accusative or the dative case.

English	Accusative	Dative
(to) me	mich	mir
(to) you [inf. sing.]	dich	dir
(to) him/her/it	ihn/sie/es	ihm/ihr/ihm
(to) us	uns	uns
(to) you [inf. pl.]	euch	euch
(to) you	Sie	Ihnen
(to) them	sie	ihnen

**Soziale Netzwerke** sind beliebt. Wenn man sie benutzt...  
*Social networks are popular. When you use them...*

#### Using *wann*, *wenn*, and *als* correctly

All these words mean "when", but are not interchangeable!

**Wann** – used for questions, e.g. *Wann kommt er nach Hause?*

**Wenn** – used for "when" in the present and future tenses or to mean "whenever" or "if", e.g. *Ich gehe online, wenn ich Zeit habe.*

**Als** – used for "when" in the past tense, e.g. *Als ich jung war, hatte ich keinen Computer.*

### KEY VOCABULARY

Deutsch	English	Deutsches Beispiel	English Example
benutzen <small>[see tenses]</small>	to use	Mein Freund benutzt ständig WhatsApp.	<i>My friend constantly uses WhatsApp.</i>
draußen	outside	Ich bringe lieber meine Zeit draußen.	<i>I prefer to spend my time outside.</i>
erleben <small>[see tenses]</small>	to experience	Man kann leider Mobbing erleben.	<i>One can unfortunately experience bullying.</i>
schnell	quick(ly)	Die Fotos werden schnell hochgeladen.	<i>The photos are downloaded quickly.</i>
die Sicherheit (-en)	safety	Die Sicherheit online ist äußerst wichtig.	<i>Safety online is extremely important.</i>
die Freundschaft (-en)	friendship	Ich habe viele Freundschaften im Internet.	<i>I have lots of friendships on the internet.</i>
soziale Medien	social media	Soziale Medien kann zwar gefährlich sein.	<i>Social media can indeed be dangerous.</i>
beliebt	popular	Ich finde, dass Snapchat sehr beliebt ist.	<i>I find that Snapchat is very popular.</i>
wissen <small>[see tenses]</small>	to know	Man muss die Tatsachen wissen.	<i>You have to know the facts.</i>
die Nachricht (-en)	message	Sie hat viele Nachrichten bekommen.	<i>She got lots of messages.</i>
verbringen <small>[see tenses]</small>	to spend (time)	Ich habe den Tag am Computer verbracht.	<i>I spent the day on the computer.</i>
regelmäßig	regularly	Es ist schlecht, regelmäßig online zu sein.	<i>It's bad to be online regularly.</i>
furchtbar	terrible, awful	Mobbing ist natürlich furchtbar.	<i>Bullying is terrible, of course.</i>
neulich	recently	Ich habe neulich ein neues Handy gekauft.	<i>I recently bought a new phone.</i>
sofort	immediately	Man muss sofort damit aufhören.	<i>You should immediately give it up.</i>
entweder ... oder ...	either ... or ...	Ich benutze entweder Chrome oder Edge.	<i>I use either Chrome or Edge.</i>
berühmt	famous	In der Zukunft wird sie berühmt sein.	<i>In the future she will be famous.</i>
täglich	daily	Täglich online zu sein ist problematisch.	<i>Being online daily is problematic.</i>
teilen	to share	Man soll seine pers Daten nie teilen.	<i>You should never share your data.</i>
hochladen	to upload	Abends lade ich Fotos hoch.	<i>In the evenings I upload photos.</i>

### KEY VERBS and TENSES

Verb	Past Perfect	Present	Future	Past Imperfect	Conditional
benutzen <i>to use</i>	Ich <b>habe</b> gestern Facebook <b>benutzt</b> . <i>I (have) used Facebook yesterday.</i>	Ich <b>benutze</b> jeden Tag Soziale Medien. <i>I use/am using social media every day.</i>	Ich <b>werde</b> Snapchat wenig <b>benutzen</b> . <i>I will use Snapchat less.</i>	Ich <b>benutzte</b> immer Instagram. <i>I always used Instagram.</i>	Ich <b>würde</b> nie Twitter <b>benutzen</b> . <i>I would never use Twitter.</i>
erleben <i>to experience</i>	Ich <b>habe</b> Mobbing nie <b>erlebt</b> . <i>I (have) never experienced bullying.</i>	Ich <b>erlebe</b> oft negative Einstellungen. <i>I often experience negative attitudes.</i>	Ich <b>werde</b> die online-Welt nie <b>erleben</b> . <i>I will never experience the online world.</i>	Ich <b>erlebte</b> nette Leute, als ich jung war. <i>I experienced nice people when I was young.</i>	Ich <b>würde</b> so eine Situation nie <b>erleben</b> . <i>I would never experience such a situation.</i>
wissen <i>to know</i>	Ich <b>habe</b> das schon <b>gewusst</b> . <i>I knew that already.</i>	Ich <b>weiß</b> , wie es funktioniert. <i>I know how it works.</i>	Ich <b>werde</b> die Informationen darüber <b>wissen</b> . <i>I will know the information about it.</i>	Ich <b>wusste</b> das nicht! <i>I didn't know that!</i>	Ich <b>würde</b> die Details nicht <b>wissen</b> . <i>I would not know the details.</i>
verbringen <i>to spend (time)</i>	Ich <b>habe</b> viel Zeit online <b>verbracht</b> . <i>I (have) spent lots of time online.</i>	Ich <b>verbringe</b> Zeit im Internet. <i>I spend time on the internet.</i>	Ich <b>werde</b> nicht zu viel Zeit <b>verbringen</b> . <i>I will not spend too much time.</i>	Ich <b>verbrachte</b> den ganzen Tag online! <i>I spent the whole day online!</i>	Ich <b>würde</b> Zeit am Handy <b>verbringen</b> . <i>I would spend time on my phone.</i>



## Music, cinema and TV



### AIMS

- **Stating** information about music, cinema and TV
- **Understanding and using** separable verbs
- **Understanding and using** separable verbs and reflexive verbs in the perfect tense



### FANCY PHRASES

Mein musikalischer Geschmack hat sich mit der Zeit geändert.  
 Ich sitze wie gebrannt vor dem Fernseher.  
 Du musst den Film einfach sehen.  
 Ich bin ein(e) echte(r) Stubenhocker(in).

*My taste in music has changed over the years.*  
*I sit glued to the television.*  
*You simply must see the film.*  
*I'm a real couch potato.*

### KEY GRAMMAR

#### Understanding and using separable verbs

When using separable verbs in the present tense, you take off the start of the verb (the "separable prefix"), and put it at the end of the clause.

fernsehen (to watch TV)

- Ich **sehe** nicht so oft **fern**. *I don't watch TV so often.*
- sich **ausruhen** (to rest)
- Ich **ruhe mich** seltern **aus**. *I rarely rest.*
- sich **ansehen** (to watch)
- Ich **sehe mir** Sportshows **an**. *I watch sport shows.*

Other common separable verbs include **anfangen** (to start), **ausgehen** (to go out), and **vorschlagen** (to suggest).



#### Understanding and using separable verbs in the perfect tense

When using separable verbs in the perfect tense, the verb will need to be at the end of the clause and will be a past participle. The *ge* will mostly be in the middle of the past participle!

herausbringen (to release) → **herausgebracht** (released)  
 angucken (to watch) → **angeguckt** (watched)  
 anfangen (to start) → **angefangen** (started)  
 fernsehen (to watch TV) → **fern\_gesehen** (watched TV)

- Die Band hat ein neues Studio-Album **herausgebracht**.  
*The band released a new studio album.*
- Ich habe mir den Film "Hunger Games" **angeguckt**.  
*I watched the film "Hunger Games".*

#### Understanding and using reflexive verbs in the perfect tense

When using reflexive verbs, remember that:

1. All reflexive verbs take *haben* in the perfect tense; and
2. The reflexive pronoun (e.g. *mich, mir, sich, dich* etc.) immediately follows the conjugation of *haben*.

Ich habe **mir** den Film **angesehen**. *I watched the film.*  
 Das hat **mir** am besten gefallen. *I enjoyed that bit best of all.*  
 Der Film hat **sich** schnell entwickelt. *The film developed quickly.*  
 Sie hat **sich** danach erholt. *She recovered afterwards.*  
 Ich habe **mich** darüber gefreut. *I was happy about it.*

### KEY VOCABULARY

Deutsch	English	Deutsches Beispiel	English Example
blöd	<i>stupid</i>	Castingshows sind doch total blöd.	<i>But talent shows are really stupid.</i>
täglich	<i>daily</i>	Meine Familie sieht täglich fern.	<i>My family watches TV daily.</i>
spannend	<i>exciting</i>	Ich sehe sehr gern spannende Filme.	<i>I really like watching exciting films.</i>
einkaufen	<i>to shop</i> [see tenses]	Wir gehen oft zusammen einkaufen.	<i>We often go shopping together.</i>
der Liebesfilm (-e)	<i>romantic film</i>	Ich möchte einen Liebesfilm sehen.	<i>I would like to watch a romantic film.</i>
sich interessieren für	<i>to be interested in</i>	Ich interessiere mich nur für Popmusik.	<i>I'm only interested in pop music.</i>
verbessern	<i>to improve</i>	Ich muss meine Noten verbessern.	<i>I must improve my grades.</i>
die Seifenoper (-n)	<i>soap opera</i>	Seifenoperen kann ich nicht leiden.	<i>I can't stand soap operas.</i>
die Werbung (-en)	<i>advert</i>	Es gibt zu viele Werbungen heutzutage.	<i>There are too many adverts these days.</i>
erfolgreich	<i>successful</i>	Deutsche Komödien sind erfolgreich.	<i>German comedies are successful.</i>
der Abenteuerfilm (-e)	<i>adventure film</i>	Abenteuerfilme sind schrecklich.	<i>Adventure films are terrible.</i>
weltweit	<i>worldwide</i>	Der Schauspieler ist weltweit bekannt.	<i>The actor is well known worldwide.</i>
der Krimi (-s)	<i>detective drama</i>	Am besten sehe ich mir Krimis an.	<i>I like watching detective dramas best.</i>
anfangen	<i>to start</i>	Das Konzert fängt um 8 Uhr an.	<i>The concert starts at 8 o'clock.</i>
sich freuen (über)	<i>to be happy (about)</i> [see tenses]	Ich freue mich über die Tournee.	<i>I'm happy about the tour.</i>
hervorragend	<i>excellent, outstanding</i>	Das fand ich absolut hervorragend.	<i>I found that absolutely outstanding.</i>
tot	<i>dead</i>	Diese Schauspielerin ist leider jetzt tot.	<i>This actress is unfortunately now dead.</i>
die Nachrichten	<i>the news</i>	Die Nachrichten sind immer deprimierend.	<i>The news is always depressing.</i>
verpassen	<i>to miss</i>	Ich habe meine Lieblingssendung verpasst!	<i>I missed my favourite programme!</i>
die Sendung (-en)	<i>programme</i>	Zu viele Sendungen sind jetzt langweilig.	<i>Too many programmes are now boring.</i>

### KEY VERBS and TENSES

Verb	Past Perfect	Present	Future	Past Imperfect	Conditional
einkaufen <i>to shop</i>	Ich <b>habe</b> letzten Samstag <b>eingekauft</b> . <i>I (have) shopped last Saturday.</i>	Ich <b>kaufe</b> jedes Wochenende <b>ein</b> . <i>I shop/am shopping every weekend.</i>	Ich <b>werde</b> öfter online <b>einkaufen</b> . <i>I will shop online more often.</i>	Ich <b>kaufte</b> damals seltern <b>ein</b> . <i>I shopped rarely back then.</i>	Ich <b>würde</b> im Internet nie <b>einkaufen</b> . <i>I would never shop online.</i>
sich freuen (über) <i>to be happy about</i>	Ich <b>habe mich</b> über die Party <b>gefremt</b> . <i>I was happy about the party.</i>	Ich <b>freue mich</b> über die Hauptrolle des Films. <i>I am happy about the lead role of the film.</i>	Ich <b>werde mich</b> über das neue Album <b>freuen</b> . <i>I will be happy about the new album.</i>	Ich <b>freute mich</b> über die Tournee meiner Lieblingsband. <i>I was happy about the my favourite band's tour.</i>	Ich <b>würde mich</b> nie über eine Sendung <b>freuen</b> . <i>I would never be happy about a programme.</i>
angucken <i>to watch</i>	Ich <b>habe mir</b> eine Quizsendung <b>angeguckt</b> . <i>I (have) watched a quiz show.</i>	Ich <b>gucke mir</b> einen neuen Film <b>an</b> . <i>I watch/am watching a new film.</i>	Ich <b>werde mir</b> meine Lieblingssportshow <b>angucken</b> . <i>I will watch my favourite sport show.</i>	Ich <b>guckte mir</b> eine Fernsehserie mit Freunden <b>an</b> . <i>I watched a TV series with friends.</i>	Ich <b>würde mir</b> täglich die Nachrichten <b>angucken</b> . <i>I would watch the news daily.</i>
hören <i>to listen (to)</i>	Ich <b>habe</b> früher nur Rockmusik <b>gehört</b> . <i>I (have) listened only to rock music.</i>	Ich <b>höre</b> ständig Musik. <i>I listen/am listening to music constantly.</i>	Ich <b>werde</b> mehr Musik <b>hören</b> . <i>I will listen to more music.</i>	Ich <b>hörte</b> Rap, als ich jung war. <i>I listened to rap when I was young.</i>	Ich <b>würde</b> klassische Musik <b>hören</b> . <i>I would listen to classical music.</i>



# University or work?



## AIMS

- **Stating** information about future choices
- **Understanding and using** the future tense
- **Understanding and using** "welcher?" (which?)
- **Forming** plurals for different nouns
- **Using** infinitives following "zu"



## FANCY PHRASES

Geld spielt keine Rolle. *Money is no object.*  
 Es ist für Geld nicht zu haben. *Money can't buy it.*  
 Ich würde Geld wie Heu haben. *I would have money to burn.*  
 Ich tue alles, um nicht gefeuert zu werden. *I do everything to not be fired!*  
 Arbeit allein macht nicht glücklich. *All work and no play makes Jack a dull boy.*

## KEY GRAMMAR

### Understanding and using the future tense

1. Conjugate the verb "werden", and make sure it's the second idea in the sentence.

"werden" (to become, and used as "will")

ich <b>werde</b>	<i>I will</i>
du <b>wirst</b>	<i>you [inf. sing.] will</i>
er/sie/es/man <b>wird</b>	<i>he/she/it/one will</i>
wir <b>werden</b>	<i>we will</i>
ihr <b>werdet</b>	<i>you [inf. pl.] will</i>
Sie <b>werden</b>	<i>you [form.] will</i>
sie <b>werden</b>	<i>they will</i>



2. Put the other verb in the infinitive at the end of the clause.

- Wir **werden** im Sommer nach Deutschland fahren.  
*We will travel to Germany in the summer.*
- Nach der Schule **werde** ich in einem Café arbeiten.  
*After school I will work in a café.*

### Understanding and using "welcher?" (which?)

"Welcher" means *which*. It's used to ask a question, and also in sentences like "I don't know which job I want". You must use the correct endings; in the nominative case, the endings are:

Masculine	Feminine	Neuter	Plural
welcher	welche	welches	welche

In English, we might say "What job..?", but in German, it will need to be "Which job..?"

- Welchen Beruf willst du? *What job do you want?*

After "mit" (and other prepositions that take the **dative**), use:

Masculine	Feminine	Neuter	Plural
welchem	welcher	welchem	welchen

- Mit welchem Bus fahre ich?  
*Which bus am I travelling on?*

### Using infinitives following "zu"

The following verbs are used with "zu" before they are put in the infinitive at the end of the clause.

beginnen (to begin); brauchen (to need); sich entscheiden (to decide); hoffen (to hope); and versuchen (to try)

- Er hofft, auf die Uni zu gehen.
- Wir beginnen, das anders zu machen.

## KEY VOCABULARY

Deutsch	English	Deutsches Beispiel	English Example
das Büro (-s)	office	Ich will gar nicht in einem Büro arbeiten.	<i>I don't want to work in an office at all.</i>
schwierig	difficult	Die Klassenarbeiten sind mir zu schwierig.	<i>The tests are too difficult for me.</i>
lehren	to teach	Vielleicht werde ich nach der Uni lehren.	<i>Perhaps I will teach after uni.</i>
verdienen	to earn <small>[see tenses]</small>	Wenn ich älter bin, werde ich viel Geld verdienen.	<i>When I'm older, I'll earn a lot of money.</i>
der Berufsberater (-)	careers advisor	Mein Berufsberater hat mir häufig geholfen.	<i>My careers advisor helped me regularly.</i>
die Zukunft	the future	In der Zukunft werde ich Klempnerin werden.	<i>In the future I will be a plumber.</i>
schaffen	to manage, cope	Ich habe es geschafft, gute Noten zu bekommen!	<i>I managed to get good grades!</i>
der Vorteil (-e)	advantage	Eine gute Bildung hat mehrere Vorteile.	<i>A good education has several advantages.</i>
der Nachteil (-e)	disadvantage	Ein Nachteil davon, ist Notendruck.	<i>One disadvantage of it is grade pressure.</i>
sich entscheiden	to decide <small>[see tenses]</small>	Ich entscheide mich für eine Lehre.	<i>I am deciding on an apprenticeship.</i>
verlassen	to leave <small>[see tenses]</small>	Mit sechzehn Jahren verlasse ich die Schule.	<i>I'm leaving school at sixteen years old.</i>
der/die Azubi (-s)	apprentice, trainee	Meine Schwester ist Azubi für Google!	<i>My sister is an apprentice at Google!</i>
der Studienplatz (-e)	university place	Hoffentlich bekommen wir einen Studienplatz.	<i>Hopefully we'll get a university place.</i>
bestimmt	definitely	Ich will bestimmt an einer Universität studieren.	<i>I will definitely study at a university.</i>
der Beruf (-e)	job, profession	Was möchtest du als Beruf machen?	<i>What would you like to do as a profession?</i>
pünktlich	punctual, on time	Man muss immer pünktlich und höflich sein.	<i>One must always be punctual and polite.</i>
der Mindestlohn (-e)	minimum wage	Mein Vater arbeitet für Mindestlohn.	<i>My father works for minimum wage.</i>
der Grund (-e)	reason	Ein Grund dafür ist der hohe Lohn.	<i>One reason for that is the high wage.</i>
die Karriere (-n)	career	Eine Karriere ist mir äußerst wichtig.	<i>A career is extremely important to me.</i>
theoretisch	theoretically	Ich werde theoretisch gute Noten bekommen.	<i>Theoretically, I will get good grades.</i>



## KEY VERBS and TENSES

Verb	Past Perfect	Present	Future	Past Imperfect	Conditional
verlassen <i>to leave</i>	Ich <b>habe</b> die Schule gestern sehr früh <b>verlassen</b> . <i>I left school very early yesterday.</i>	Ich <b>verlasse</b> das Haus um 8 Uhr. <i>I leave/am leaving the house at 8 o'clock.</i>	Ich <b>werde</b> so bald wie möglich <b>verlassen</b> . <i>I will leave as soon as possible.</i>	Ich <b>verließ</b> meine Grundschule mit elf Jahren <i>I left primary school at eleven years old.</i>	Ich <b>würde</b> die Oberstufe nie <b>verlassen</b> . <i>I would never leave sixth form.</i>
sich entscheiden <i>to decide</i>	Ich <b>habe mich entschieden</b> , weiterzustudieren. <i>I (have) decided to continue studying.</i>	Ich <b>entscheide mich</b> für eine Lehre. <i>I am deciding on an apprenticeship.</i>	Ich <b>werde mich</b> bald <b>entscheiden!</b> <i>I will decide soon!</i>	Ich <b>entschied mich</b> , das Angebot anzunehmen. <i>I decided to accept the offer.</i>	Ich <b>würde mich</b> schnell <b>entscheiden</b> , <i>I would decide quickly.</i>
verdienen <i>to earn</i>	Ich <b>habe</b> gar nichts <b>verdient!</b> <i>I earn nothing at all!</i>	Ich <b>verdiene</b> £8 pro Stunde. <i>I earn/am earning £8 per hour.</i>	Ich <b>werde</b> einen guten Lohn <b>verdienen</b> . <i>I will earn a good wage.</i>	Ich <b>verdiente</b> damals ein Vermögen. <i>I earned a mint back then.</i>	Ich <b>würde</b> €1.000.000 <b>verdienen</b> . <i>I would earn €1,000,000.</i>
bekommen <i>to get</i>	Ich <b>habe</b> schlechte Noten <b>bekommen</b> . <i>I got bad grades.</i>	Ich <b>bekomme</b> viel Hilfe. <i>I get/am getting a lot of help.</i>	Ich <b>werde</b> einen guten Job <b>bekommen</b> . <i>I will get a good job.</i>	Ich <b>bekam</b> einen Schlag. <i>I got a shock.</i>	Ich <b>würde</b> viel Geld <b>bekommen</b> . <i>I would get lots of money.</i>





# Charity and voluntary work



## AIMS

- **Stating** voluntary work you do
- **Describing** volunteer experience
- **Using** quantifiers and intensifiers
- **Using** *wenn* clauses
- **Using** *in* in the dative and accusative cases



## FANCY PHRASES

- Ich mache mich Sorgen um den Rassismus. *I am worried about racism.*
- Vor allem ist Gleichheit zentral. *Above all, equality is vital.*
- Man sollte Geld nicht auf den Kopf hauen. *One shouldn't throw money around.*

## KEY GRAMMAR

### Using quantifiers and intensifiers

Quantifiers and intensifiers are usually used before adjectives and make your sentences more interesting.

völlig	completely	äußerst	extremely
zu	too	ein bisschen	a little, a bit
fast	almost	ziemlich	fairly
sehr	very	ein wenig	a little
viel	a lot, much	besonders	particularly

Ich finde es **äußerst** gut, anderen Leuten zu helfen.  
*I find it extremely good to help other people*  
 Es ist **viel zu** wichtig, das Problem zu ignorieren.  
*It is much too important to ignore the problem.*

### Using *in* with the dative and accusative

The German word "in" is sometimes followed by the dative case, and sometimes by the accusative case.

When movement is involved, use the accusative:

ACCUSATIVE	"the"	"a"	Example
Masculine	den	einen	Ich gehe in <u>einem</u> Markt.
Feminine	die	eine	Ich fahre in <u>die</u> Stadt.
Neuter	das	ein	Ich gehe in <u>ein</u> Zimmer.
Plural	die	[N.A.]	Ich gehe in <u>die</u> Geschäfte.

When no movement is involved, use the dative:

DATIVE	"the"	"a"	Example
Masculine	dem	einem	Ich bleibe in <u>einem</u> Markt.
Feminine	der	einer	Ich arbeite in <u>der</u> Stadt.
Neuter	dem	einem	Ich bin in <u>einem</u> Zimmer.
Plural	den	[N.A.]	Ich bin in <u>den</u> Geschäften*.

\* Add an -n onto dative plural nouns.

### Using *wenn* clauses

To say "If I had/were..., I would...", you should start your sentence with *wenn*, then use *wäre/hätte*, then start the next clause with *würde*.

Wenn ich reich wäre, würde ich ein Auto kaufen.  
*If I were rich, I would buy a car.*

Wenn ich einen Job hätte, würde ich viel Geld sparen.  
*If I had a job, I would save lots of money.*

## KEY VOCABULARY

Deutsch	English	Deutsches Beispiel	English Example
freiwillig	voluntary	Letztes Jahr habe ich freiwillige Arbeit gemacht.	<i>Last year I did voluntary work.</i>
nützlich	useful	Es ist sehr nützlich, diese Leute zu helfen.	<i>It is very useful to help these people.</i>
mehrere	several	Ich spende Geld für mehrere gute Zwecke.	<i>I donate money to several good causes.</i>
arbeiten <sup>[see tenses]</sup>	to work	Mein Stiefmutter arbeitet für Apple.	<i>My step-mother works for Apple.</i>
der Unterricht	lessons	Ich habe Unterricht in Kenia gegeben.	<i>I gave lessons in Kenya.</i>
die Erfahrung	experience	Das war aber eine schlechte Erfahrung.	<i>But that was a bad experience.</i>
spannend	exciting, thrilling	Das Erlebnis war echt spannend.	<i>The experience was really exciting.</i>
das Altenheim	old people's home	Sie besuchen oft das Altenheim.	<i>They often visit the old people's home.</i>
arm	poor	Viele arme Leute wohnen in Sheffield.	<i>Many poor people live in Sheffield.</i>
brauchen <sup>[see tenses]</sup>	to need	Wir brauchen nur Zeit.	<i>We just need time.</i>
die Grundschule	primary school	In der Grundschule war ich fleißig.	<i>At primary school I was very hardworking.</i>
das Tierheim	animal shelter	Ich möchte bald in einem Tierheim arbeiten.	<i>I will soon work in an animal shelter.</i>
sich interessieren für	to be interested in	Ich interessiere mich sehr für Tiere.	<i>I am really interested in animals.</i>
die Sicherheit	safety, security	Manche Leute brauchen Sicherheit.	<i>Some people need security.</i>
helfen <sup>[see tenses]</sup>	to help	Ich helfe jeden Samstag meinen Großeltern.	<i>I help my grandparents every Saturday.</i>
wichtig	important	Anderen Leuten zu helfen finde ich wichtig.	<i>I find helping other people important.</i>
spenden <sup>[see tenses]</sup>	to donate	Ich spende an eine Wohltätigkeitsorganisation.	<i>I donate to a charity.</i>
der Teil	part	Alle müssen ihren Teil beitragen.	<i>Everyone has to do their part.</i>
verschieden	different	Verschiedene Probleme existieren noch.	<i>Different problems still exist.</i>
eigentlich	actually, really	Ich finde das eigentlich unverzeihlich.	<i>I actually find that unforgivable.</i>

## KEY VERBS and TENSES

Verb	Past Perfect	Present	Future	Past Imperfect	Conditional
arbeiten <i>to work</i>	Ich <b>habe</b> mit meinem Bruder <b>gearbeitet</b> . <i>I (have) previously worked with my brother.</i>	Ich <b>arbeite</b> Sonntags in einem Altenheim. <i>I work/am working in an old people's home on Sundays.</i>	Ich <b>werde</b> in der Zukunft für Google <b>arbeiten</b> . <i>I will work for Google in the future.</i>	Als ich jung war, <b>arbeitete</b> ich als Kellner(in). <i>When I was young, I worked as a waitress.</i>	Ich <b>würde</b> nie freiwillig <b>arbeiten</b> . <i>I would never work voluntarily.</i>
brauchen <i>to need</i>	Ich <b>habe</b> eine gute Stelle <b>gebraucht</b> . <i>I (have) needed a good job.</i>	Ich <b>brauche</b> Zeit, anderen zu helfen. <i>I need time to help others.</i>	Ich <b>werde</b> später Geld <b>brauchen</b> . <i>I will need money later.</i>	Ich <b>brauchte</b> immer mehr Hilfe. <i>I needed more and more help.</i>	Ich <b>würde</b> etwas Erfahrung <b>brauchen</b> . <i>I would need some experience.</i>
helfen <i>to help</i>	Ich <b>habe</b> armen Leuten <b>geholfen</b> . <i>I (have) helped a poor job.</i>	Ich <b>helfe</b> häufig meiner Mutter. <i>I help/am helping my mum often.</i>	Ich <b>werde</b> Kindern immer <b>helfen</b> . <i>I will always help children.</i>	Ich <b>half</b> Tiere regelmäßig. <i>I helped animals regularly.</i>	Ich <b>würde</b> verschiedenen Leuten <b>helfen</b> . <i>I would help different people.</i>
spenden <i>to donate</i>	Ich <b>habe</b> €20 <b>gespendet</b> . <i>I (have) donated €20.</i>	Ich <b>spende</b> nicht viel Geld. <i>I don't donate much money.</i>	Ich <b>werde</b> mein Einkommen <b>spenden</b> . <i>I will donate my income.</i>	Ich <b>spendete</b> an einem Tierheim. <i>I donated to an animal shelter.</i>	Ich <b>würde</b> den Gewinn <b>spenden</b> . <i>I would donate the winnings.</i>




# Sport



## AIMS

- Stating** information about sports.
- Stating** opinions about what you like best.
- Using** separable and reflexive verbs (future).
- Using** the different words for "when".



## FANCY PHRASES

- Ich bin Stubenhocker(in)! *I am couch potato.*
- Ich bin kein(e) Sportskanone. *I am no sporting ace.*
- Sport ist mir alles im Leben. *Sport is everything in life to me.*
- Ich weiß nicht, ob ich Mumm habe. *I don't know if I have the courage.*
- Meine Eltern machen sich Sorgen darüber. *My parents are worried about it.*

## KEY GRAMMAR

### Saying what you like/prefer/like best

A good way to express your opinion about any subject is to use *(nicht/sehr) gern, lieber, and am liebsten*. Simply place this expression straight after the verb.

Ich spiele *gern* Hockey. I like to play hockey.

Ich spiele *lieber* Tischtennis. I prefer to play table tennis.

Ich gehe *am liebsten* ins Fitnesscenter. Best of all I like to go to the gym.



### Using separable and reflexive verbs in the future tense

Remember that the future tense uses the right form of *werden* and an infinitive at the end.

Subject	"Werden"	Rest	Infinitive
Ich	werde	eine Wanderung	<u>machen</u> .
Wir	werden	am Freibad	<u>picknicken</u> .

When the future tense verb is separable, the separable prefix and the main verb stay together at the end.

Subject	"Werden"	Rest	Infinitive
Ich	werde	aber nicht	<u>teilnehmen</u> .
Wir	werden	um zehn Uhr	<u>abfahren</u> .

When the future tense verb is reflexive, don't forget the reflexive pronoun, which follows the correct form of "werden".

Subject	"Werden"	Ref. Pron.	Rest	Infinitive
Ich	werde	<b>mich</b>	gut	<u>amüsieren</u> .
Wir	werden	<b>uns</b>	morgen	<u>sonnen</u> .

### Using *wann, wenn, and als* correctly

All these words mean "when", but are not interchangeable!

- **Wann** – used for questions, e.g. *Wann fährst du in die Alpen?*
- **Wenn** – used for "when" in the present and future tenses or to mean "whenever" or "if", e.g. *Wenn man in der Schweiz ist, kann man gut skifahren.*
- **Als** – used for "when" in the past tense, e.g. *Als ich in Australien war, hatte ich leider kein Geld.*

## KEY VOCABULARY

Deutsch	English	Deutsches Beispiel	English Example
ermüdend	<i>tiring</i>	Zu viel Sport kann ermüdend sein.	<i>Too much sport can be tiring.</i>
laufen <sup>[see tenses]</sup>	<i>to run</i>	Wir laufen gern zusammen.	<i>We like running together.</i>
die Sportart (-en)	<i>type of sport</i>	Ich treibe viele Sportarten in der Woche.	<i>I practise many types of sport in the week.</i>
kegeln	<i>to bowl</i>	Am Wochenende wird er kegeln.	<i>He will go bowling at the weekend.</i>
der Reisebus (-se)	<i>coach</i>	Wir mussten mit dem Reisebus fahren.	<i>We had to travel by coach.</i>
das Schach	<i>chess</i>	Mein Vater spielt lieber Schach.	<i>My dad prefers to play chess.</i>
sich amüsieren <sup>[see tenses]</sup>	<i>to enjoy oneself</i>	Wir haben uns im Kino wirklich amüsiert.	<i>We really enjoyed ourselves at the cinema.</i>
aufregend	<i>exciting</i>	Das fand ich sehr aufregend.	<i>I found that really exciting.</i>
im Freien	<i>outside</i>	In der Schule spielt man Sport im Freien.	<i>At school we play sport outside.</i>
probieren	<i>to try out</i>	Dort kann man Skifahren probieren.	<i>You can try out skiing there.</i>
eislaufen	<i>to ice skate</i>	Ich laufe ab und zu mit Freunden eis.	<i>I ice skate now and then with friends.</i>
Rollschuh laufen	<i>to roller skate</i>	Aber meine Tante läuft lieber Rollschuh.	<i>But my aunt prefers to roller skate.</i>
sich sonnen	<i>to sunbathe</i>	Idealerweise würde ich mich sonnen.	<i>Ideally I would sunbathe.</i>
unternehmungslustig	<i>adventurous</i>	Segeln war mir zu unternehmungslustig.	<i>Sailing was too adventurous for me.</i>
die Möglichkeit (-en)	<i>possibility</i>	Hoffentlich hätte ich die Möglichkeit.	<i>Hopefully I would have the opportunity.</i>
wandern <sup>[see tenses]</sup>	<i>to hike, walk</i>	Hier in England kann man gut wandern.	<i>You can hike well here in England.</i>
der Korbball	<i>netball</i>	Als ich jung war, spielte ich Korbball.	<i>When I was young, I played netball.</i>
segeln	<i>sailing</i>	Meine Mutter segelt am liebsten.	<i>My mum likes sailing best of all.</i>
abfahren	<i>to depart</i>	Wir müssen um acht Uhr abfahren.	<i>We have to leave at ten o' clock.</i>
gefährlich	<i>dangerous</i>	Fallschirmspringen ist zu gefährlich.	<i>Skydiving is too dangerous.</i>



## KEY VERBS and TENSES

Verb	Past Perfect	Present	Future	Past Imperfect	Conditional
spielen <i>to play</i>	Ich <b>habe</b> Fußball jeden Tag <b>gespielt</b> . <i>I (have) played football every day.</i>	Ich <b>spiele</b> zu oft online. <i>I play/am playing online too often.</i>	Ich <b>werde</b> mehr Sport <b>spielen</b> . <i>I will play more sport.</i>	Ich <b>spielte</b> fast nie Korbball. <i>I almost never played netball.</i>	Ich <b>würde</b> idealerweise gar kein Sport <b>spielen</b> . <i>I would ideally play no sport at all.</i>
gehen <i>to go</i>	Ich <b>bin</b> im Fitnesscenter <b>gegangen</b> . <i>I went to the fitness centre.</i>	Ich <b>gehe</b> ab und zu schwimmen. <i>I go/am going swimming now and then.</i>	Ich <b>werde</b> am Montag <b>gehen</b> . <i>I will go on Monday.</i>	Ich <b>ging</b> in den Jugendklub. <i>I went to the youth club.</i>	Ich <b>würde</b> häufiger <b>gehen</b> . <i>I would go more often.</i>
sich amüsieren <i>to enjoy oneself</i>	Ich <b>habe mich</b> echt <b>amüsiert</b> . <i>I (have) really enjoyed myself.</i>	Ich <b>amüsiere mich</b> viel am Wochenende. <i>I enjoy myself a lot at the weekend.</i>	Ich <b>werde mich</b> dort <b>amüsieren</b> . <i>I will enjoy myself there.</i>	Ich <b>amüsierte mich</b> viel in der Grundschule. <i>I enjoyed myself a lot at primary school.</i>	Ich <b>würde mich</b> lieber <b>amüsieren</b> . <i>I would prefer to enjoy myself.</i>
wandern <i>to walk, hike</i>	Ich <b>bin</b> mit meiner Familie <b>gewandert</b> . <i>I (have) hiked with my family.</i>	Ich <b>wandere</b> in den Bergen. <i>I hike/am hiking in the hills.</i>	Ich <b>werde</b> öfter <b>wandern</b> . <i>I will hike more often.</i>	Ich <b>wandert</b> , als ich jung war. <i>I hiked when I was young.</i>	Ich <b>würde</b> nie allein <b>wandern</b> . <i>I would never hike alone.</i>



## Food and eating out



### AIMS

- **Stating** what you eat and drink
- **Describing** food and drink in detail
- **Stating** what you like and would like to do
- **Understanding and using** the present tense
- **Using** adverbial phrases correctly



### FANCY PHRASES

Wir kehren mal ein.  
Ich hatte einen Bärenhunger.  
Ich stopfte mich wirklich voll.  
Ich gönne mir süße Leckereien.  
Man ist, doch, was man isst.

*We're stopping for a bite to eat.  
I was ravenously hungry.  
I really pigged out.  
I indulge my sweet tooth.  
After all, you are what you eat.*

### KEY GRAMMAR

#### Saying what you "like" and "would like" to do

To say what you *like*, use **ich mag**, e.g.:

**Ich mag** alles! *I like everything!*  
**Ich mag** italienisches Essen. *I like Italian food.*



To say what you *would like*, use **ich möchte**, e.g.:

**Ich möchte** Pizza essen. *I would like to eat pizza.*  
**Ich möchte** Kaffee trinken. *I would like to drink coffee.*

#### Understanding and using the present tense

- Some verbs, e.g. "trinken" (*to drink*), "spielen" (*to play*), and "lieben" (*to love*), are regular. This means they follow the same pattern. See the "regular" column below.
- Some verbs, e.g. "essen" (*to eat*), "nehmen" (*to take*), and "schlafen" (*to sleep*), are irregular. This means that although the endings are the same, the vowel sound in the stem changes for the *du* and *er/sie/es/man* forms of the verb. See the "irregular" columns below.

Pronoun	Regular		Irregular		
	trinken	essen	nehmen	schlafen	
ich <i>I</i>	trinke	esse	nehme	schlafe	
du <i>YOU [inf. sing.]</i>	trinkst	isst	nimmst	schläfst	
er/sie/es/man he/she/it/one	trinkt	isst	nimmt	schläft	
wir <i>we</i>	trinken	essen	nehmen	schlafen	
ihr <i>YOU [inf. pl.]</i>	trinkt	esst	nehmt	schlaft	
Sie <i>YOU [form.]</i>	trinken	essen	nehmen	schlafen	
sie <i>they</i>	trinken	essen	nehmen	schlafen	

#### Using adverbial phrases correctly

Remember that in main clauses, conjugated verbs must always be the second idea – even if the first idea is a time expression.

1st idea	2nd idea	Rest
Ich	<b>esse</b>	heute nur Gemüse.
Mein Freund und ich	<b>lieben</b>	Meeresfrüchte.
Meine Schwester	<b>arbeitet</b>	als Kellnerin.
Jeden Tag	<b>esse</b>	ich viel Obst.
In diesem Café	<b>trinken</b>	wir immer Kaffee.
In den Sommerferien	<b>arbeitet</b>	meine Tante im Café.

### KEY VOCABULARY

Deutsch	English	Deutsches Beispiel	English Example
der Fruchtsaft ("e)	<i>fruit juice</i>	Er trinkt jeden Tag ein Glas Fruchtsaft.	<i>He drinks a glass of fruit juice every day.</i>
das Ei (-er)	<i>egg</i>	Zum Frühstück essen wir immer Eier.	<i>We always eat eggs for breakfast.</i>
(un)gesund	<i>(un)healthy</i>	Ich führe ein gesundes Leben.	<i>I lead a healthy life.</i>
die Imbissbude (-n)	<i>snack bar</i>	Bei der Imbissbude kann man alles kaufen.	<i>You can buy everything at the snack bar.</i>
der Keks (-e)	<i>biscuit</i>	Wir dürfen keine Kekse essen.	<i>We are not allowed to eat biscuits.</i>
bestellen	<i>to order</i> <small>[see tenses]</small>	Darf ich bitte bestellen?	<i>May I order, please?</i>
genießen	<i>to enjoy</i> <small>[see tenses]</small>	Ich genieße chinesisches Essen nicht.	<i>I don't enjoy Chinese food.</i>
die Mahlzeit (-en)	<i>meal, mealtime</i>	Gesunde Mahlzeiten sind wichtig.	<i>Healthy meals are important.</i>
die Sahne	<i>cream</i>	Einmal Kaffee ohne Sahne, bitte.	<i>One coffee with no cream, please.</i>
die Süßigkeiten	<i>sweets (pl.)</i>	Meine Freundin isst zu viele Süßigkeiten.	<i>My friend eats too many sweets.</i>
lecker	<i>tasty</i>	Eis finde ich im Sommer total lecker!	<i>I find ice cream in summer tasty!</i>
die Speisekarte (-n)	<i>menu</i>	Haben Sie schon die Speisekarte gesehen?	<i>Have you seen the menu yet?</i>
der/die Vegetarier/in	<i>vegetarian (m/f)</i>	Ich bin seit zwei Jahren Vegetarierin.	<i>I have been a vegetarian for two years.</i>
draußen	<i>outdoors</i>	Wollt ihr heute draußen essen?	<i>Do you want to eat outdoors today?</i>
drinnen	<i>indoors</i>	Bleiben wir heute drinnen?	<i>Shall we stay inside?</i>
das Obst	<i>fruit</i>	Man soll sehr viel Obst essen.	<i>You're supposed to eat a lot of fruit.</i>
die Rechnung (-en)	<i>bill</i>	Ich möchte bitte die Rechnung.	<i>I would like the bill, please.</i>
wählen	<i>to choose</i>	Haben Sie schon gewählt?	<i>Have you chosen yet?</i>
die Auswahl (-en)	<i>selection</i>	Es gibt hier eine große Auswahl, oder?	<i>There's a big selection here, isn't there?</i>
der Kuhlsschrank ("e)	<i>fridge</i>	Das kann man im Kuhlsschrank finden.	<i>You can find that in the fridge.</i>

### KEY VERBS and TENSES



Verb	Past Perfect	Present	Future	Past Imperfect	Conditional
genießen <i>to enjoy</i>	Ich <b>habe</b> das Essen wirklich <b>genossen</b> . <i>I (have) really enjoyed the food.</i>	Ich <b>genieße</b> Schinken mit Kartoffeln. <i>I enjoy/am enjoying chicken with potatoes.</i>	Ich <b>werde</b> ein leckeres Mittagessen <b>genießen</b> . <i>I will enjoy a delicious breakfast.</i>	Ich <b>genoss</b> Gemüse, als ich jung war. <i>I enjoyed vegetables when I was young.</i>	Ich <b>würde</b> gesünder Essen <b>genießen</b> . <i>I would enjoy healthier food.</i>
bestellen <i>to order</i>	Ich <b>habe</b> die Pizza schon <b>bestellt</b> . <i>I (have) already ordered the pizza.</i>	Ich <b>bestelle</b> immer den Salat. <i>I always order the salad.</i>	Ich <b>werde</b> etwas anders <b>bestellen</b> . <i>I will order something different.</i>	Ich <b>bestellte</b> nur Wasser. <i>I ordered only water.</i>	Ich <b>würde</b> dort nichts <b>bestellen</b> . <i>I would not order anything there.</i>
empfehlen <i>to recommend</i>	Ich <b>habe</b> ein Restaurant <b>empfohlen</b> . <i>I recommended a restaurant food.</i>	Ich <b>empfehle</b> heute den Fisch. <i>I recommend the fish today.</i>	Ich <b>werde</b> dir eine Mahlzeit <b>empfehlen</b> . <i>I will recommend a meal for you.</i>	Ich <b>empfehl</b> ein anderes Café. <i>I recommended a different café.</i>	Ich <b>würde</b> Fleisch nie <b>empfehlen</b> . <i>I would never recommend meat.</i>
vermeiden <i>to avoid</i>	Ich <b>habe</b> den Reis <b>vermieden</b> . <i>I (have) avoided the rice.</i>	Ich <b>vermeide</b> Imbissbuden. <i>I avoid snack bars.</i>	Ich <b>werde</b> jetzt Zucker <b>vermeiden</b> . <i>I will now avoid sugar.</i>	Ich <b>vermied</b> Milchprodukte. <i>I avoided dairy products.</i>	Ich <b>würde</b> Koffein <b>vermeiden</b> . <i>I would avoid caffeine.</i>



## Poverty and homelessness



### AIMS

- **Stating** information about living in poverty
- **Stating** information about being homeless
- **Understanding and using** indefinite pronouns
- **Understanding and using** reflexive pronouns
- **Using** reflexive verbs with a direct object



### FANCY PHRASES

Das Geld ist knapp. *Money is tight.*  
 Geld wächst nicht auf Bäumen! *Money doesn't grow on trees!*  
 Das ist nicht zum Lachen. *It's no laughing matter.*  
 Es ist eine Geschichte vom Tellerwäscher zum Millionär. *It's a rags-to-riches story.*  
 Ich werde schon über die Runden kommen. *I will make ends meet.*

### KEY GRAMMAR

#### Understanding and using indefinite pronouns

These pronouns don't refer to any particular person, and include:

man *one or you*  
 jemand *someone/somebody*  
 niemand *no one/nobody*



- **Man** sieht viele Probleme auf der Straße.  
*One sees / you see many problems on the street.*
- **Niemand** kann ihr helfen.  
*No one / nobody can help her.*
- Er gibt **niemand** Geld.  
*He gives money to no one / nobody.*

#### Understanding and using reflexive pronouns

Remember that some verbs are reflexive in German, and you must include the correctly conjugated reflexive pronoun. These include:

sich waschen *to wash (oneself)*  
 sich anziehen *to get (oneself) dressed*  
 sich ausziehen *to get (oneself) undressed*  
 sich umziehen *to get (oneself) changed*  
 sich fühlen *to feel*  
 sich kümmern (um) *to look after*

- Ich wasche **mich** *I wash (myself)*
- Du ziehst **dich** ... an *You get (yourself) dressed*
- Er fühlt **sich** *He feels*
- Wir kümmern **uns** (um) *We look after*
- Sie ziehen **sich** ... aus *You get (yourself) undressed*
- Sie ziehen **sich** ... um *They get (themselves) changed*

#### Using reflexive verbs with a direct object

In the examples in the box above, the pronoun (*mich, dich* etc.) is in the accusative case. Sometimes, the pronoun will need to be in the dative case – this happens when there is another object (in the accusative case) within the same sentence.

- Ich wasche **mir** das Gesicht. *I wash my face.*
- Du kaufst **dir** ein Geschenk. *You buy a present.*
- Sie sieht **sich** einen Film an. *She watches a film.*
- Wir stellen **uns** es vor. *We imagine it.*
- Sie waschen **sich** das Auto. *You wash the car.*
- Sie kaufen **sich** das Essen. *They buy the food.*

### KEY VOCABULARY

Deutsch	English	Deutsches Beispiel	English Example
die Hilfe	<i>help</i>	Sie brauchten damals viel Hilfe.	<i>They needed a lot of help back then.</i>
reich	<i>rich</i>	Meine Eltern sind aber gar nicht reich.	<i>My parents are however not rich at all.</i>
stehlen	<i>to steal</i>	Der Dieb hat die Diamanten gestohlen.	<i>The thief stole the diamonds.</i>
sich fühlen	<i>to feel [see tenses]</i>	Ich werde mich hoffentlich besser fühlen.	<i>I will hopefully feel better.</i>
allein	<i>alone</i>	Ich würde nie durch die Stadt allein fahren.	<i>I would never travel through town alone.</i>
helfen	<i>to help [see tenses]</i>	Das Obdachlosenheim hat ihm geholfen.	<i>The homeless shelter helped him.</i>
endlich	<i>finally</i>	Endlich sind wir um 8 Uhr losgegangen.	<i>We finally set off at 8 o'clock.</i>
das Risiko (-en)	<i>risk</i>	Die Risiken sind mir zu groß.	<i>The risks are too great for me.</i>
holen	<i>to fetch, collect</i>	Sie haben die arme Leute später geholt.	<i>They collected the poor people later.</i>
das Leben (-)	<i>life</i>	Das Leben auf der Straße kann mies sein.	<i>Life on the street can be lousy.</i>
arbeitslos	<i>unemployed</i>	Ich habe Angst, dass ich arbeitslos wäre.	<i>I'm scared that I would be unemployed.</i>
wahrscheinlich	<i>probably</i>	Wir werden wahrscheinlich Geld spenden.	<i>We will probably donate money.</i>
ohne Zweifel	<i>without doubt</i>	Ich würde ihnen ohne Zweifel helfen.	<i>I would help them without doubt.</i>
froh	<i>happy, glad</i>	Geld geben macht froh!	<i>Giving money makes you happy!</i>
schwierig	<i>difficult</i>	Das Leben ist manchmal echt schwierig.	<i>Life is sometimes really difficult.</i>
brauchen	<i>to need</i>	Man braucht immer mehr Geld.	<i>You need more and more money.</i>
obdachlos	<i>homeless</i>	Leider ist mein Onkel jetzt obdachlos.	<i>Unfortunately, my uncle is homeless now.</i>
arm	<i>poor</i>	Obwohl wir arm sind, sind wir zufrieden.	<i>Although we're poor, we're content.</i>
einsam	<i>lonely</i>	Er fühlt sich ab und zu ganz einsam.	<i>He feels quite lonely now and then.</i>
der Krieg (-e)	<i>war</i>	Kriege sind für ein Land grausam.	<i>Wars are cruel for a country.</i>

### KEY VERBS and TENSES

Verb	Past Perfect	Present	Future	Past Imperfect	Conditional
sich fühlen <i>to feel</i>	Ich <b>habe mich</b> krank <b>gefühlt</b> . <i>I (have) felt ill.</i>	Ich <b>fühle mich</b> sehr unbehaglich. <i>I feel/am feeling very uncomfortable.</i>	Ich <b>werde mich</b> elend <b>fühlen</b> . <i>I will feel miserable.</i>	Ich <b>fühlte mich</b> geborgen. <i>I felt safe and secure.</i>	Ich <b>würde mich</b> ganz <b>beunruhigt fühlen</b> . <i>I would feel quite unsettled.</i>
helfen <i>to help</i>	Ich <b>habe</b> armen Leuten <b>geholfen</b> . <i>I (have) helped poor people.</i>	Ich <b>helfe</b> häufig anderen. <i>I help/am helping others frequently.</i>	Ich <b>werde</b> die Obdachlosen auf der Straße <b>helfen</b> . <i>I will help the homeless on the street.</i>	Ich <b>half</b> arbeitslosen Müttern. <i>I helped unemployed mothers.</i>	Ich <b>würde</b> den Körperbehinderten <b>helfen</b> . <i>I would help physically disabled people.</i>
verkaufen <i>to sell</i>	Ich <b>habe</b> Zigaretten <b>verkauft</b> . <i>I (have) sold cigarettes.</i>	Ich <b>verkaufe</b> Lotterielose. <i>I sell/am selling raffle tickets.</i>	Ich <b>werde</b> Geschenke für wohltätige Zwecke <b>verkaufen</b> . <i>I will sell gifts for charity.</i>	Ich <b>verkaufte</b> Kuchen, um anderen zu helfen. <i>I sold cakes, in order to help others.</i>	Ich <b>würde</b> Drogen nie <b>verkaufen</b> . <i>I would never sell drugs.</i>
leben <i>to live</i>	Ich <b>habe</b> ziemlich sicher <b>gelebt</b> . <i>I (have) lived fairly safely.</i>	Ich <b>lebe</b> heute auf die Straße. <i>I live/am living on the street today.</i>	Ich <b>werde</b> mit Freunden <b>leben</b> . <i>I will live with friends.</i>	Ich <b>lebte</b> ein einsames Leben. <i>I lived a lonely life.</i>	Ich <b>würde</b> mit Freunden <b>leben</b> . <i>I would live with friends.</i>



# Healthy and unhealthy living



## AIMS

- **Stating** information about lifestyle choices
- **Stating** information about health issues
- **Describing** past lifestyle choices
- **Using** modal verbs
- **Using** *als* when talking about the past



## FANCY PHRASES

Eine ausgewogene Ernährung ist mir äußerst wichtig. *A balanced diet is extremely important to me.*  
 Ich habe eine Machermentalität. *I have a go-getter attitude.*  
 Ich stochere nur in meinem Essen herum. *I just peck at my food.*  
 Ich esse wie ein Scheunendrescher! *I eat like a horse!*  
 Müßiggang ist aller Laster Anfang. *Idleness is the start of all vice.*

## KEY GRAMMAR

### Using modal verbs

Remember that modal verbs are verbs like "can", "must", etc., and they usually need another verb in the sentence to make sense. The other verb is in the infinitive at the end of the clause.

Pronoun	dürfen <i>to be allowed to (may)</i>	können <i>to be able to (can)</i>	müssen <i>to have to (must)</i>	sollen <i>to be supposed to (should)</i>
ich / I	<b>darf</b>	<b>kann</b>	<b>muss</b>	<b>soll</b>
du / YOU <i>[inf. sing.]</i>	<b>darfst</b>	<b>kannst</b>	<b>musst</b>	<b>sollst</b>
er/sie/es/man he/she/it/one	<b>darf</b>	<b>kann</b>	<b>muss</b>	<b>soll</b>
wir / we	<b>dürfen</b>	<b>können</b>	<b>müssen</b>	<b>sollen</b>



- Ich **muss** mehr Sport treiben.  
*I **have to/must do** more sport.*
- Wir **sollen** keinen Alkohol trinken.  
*We **are not supposed to/should not drink** alcohol.*
- Du **darfst** kein Fastfood essen.  
*You **are not allowed to/may not eat** fast food.*

### Saying "must not" and "don't have to"

When you want to say you are **not allowed to do** something, use the correct form of "**dürfen**":

- Ich **darf** keine Nüsse essen. *I **must not eat** nuts.*

If you mean that you **don't have to do** something (i.e. there's another option), use the correct form "**müssen**":

- Ich **muss** nicht fernsehen. *I **do not have to** watch TV.*

### Using *als* when talking about the past

Use *als* to say "when" if you're talking about what's happened in the past. Like *weil*, *als* makes the verb go to the end of the clause.

- Ich habe nicht geraucht, **als** ich jünger war.  
*I **didn't smoke when I was** younger.*
- **Als** sie Kopfschmerzen hatte, hat sie Tabletten genommen.  
***When she had** a headache, she took tablets.*
- **Als** ich zehn Jahre alt war, war ich ganz dünn.  
***When I was** ten years old, I was quite thin.*

## KEY VOCABULARY

Deutsch	English	Deutsches Beispiel	English Example
(un)gesund	(un)healthy	Ich führe ein sehr gesundes Leben	<i>I lead a very healthy life.</i>
rauchen	<i>to smoke</i> <small>[see tenses]</small>	Früher hat meine Mutter leider geraucht.	<i>Unfortunately, my mum previously smoked.</i>
süchtig	<i>addicted, addictive</i>	Zucker ist doch süchtig machend.	<i>Sugar is of course addictive.</i>
in Form sein	<i>to be fit</i> <small>[see tenses]</small>	Es ist mir wichtig, in Form zu sein.	<i>It's important to me to be fit.</i>
abnehmen	<i>to lose weight</i>	Sie muss schnell abnehmen.	<i>She must lose weight quickly.</i>
aufnehmen	<i>to put on weight</i>	Ich finde es schwierig, aufzunehmen.	<i>I find it difficult to put on weight.</i>
außerdem	<i>besides, furthermore</i>	Außerdem, treibe ich jeden Tag Sport.	<i>Futhermore, I do sport every day.</i>
krank	<i>ill</i>	Meine Tante ist im Moment ganz krank.	<i>My aunt is quite ill at the moment.</i>
die Droge (-n)	<i>drug</i>	Illegale Drogen sind äußerst gefährlich.	<i>Illegal drugs are extremely dangerous.</i>
deshalb	<i>therefore</i>	Deshalb bin ich eigentlich nicht sehr fit.	<i>Therefore I am not actually very fit.</i>
schädlich	<i>damaging</i>	Rauchen ist besonders schädlich.	<i>Smoking is particularly damaging.</i>
verbessern	<i>to improve</i>	Ich muss meine Gesundheit verbessern.	<i>I must improve my health.</i>
das Obst	<i>fruit</i>	Obst und Gemüse macht nicht dick.	<i>Fruit and vegetables are non-fattening.</i>
aufhören	<i>to stop</i>	Er versucht immer aufzuhören.	<i>He is always trying to stop.</i>
weder ... noch ...	<i>neither ... nor ...</i>	Ich trinke weder Alkohol noch Koffein.	<i>I drink neither alcohol nor caffeine.</i>
verschwenden	<i>to waste</i>	Das war eine Zeitverschwendung.	<i>That was a waste of time.</i>
sterben	<i>to die</i>	Er konnte an einem Herzschlag sterben!	<i>He could die of a heart attack!</i>
damals	<i>back then</i>	Damals aßen wir immer Fastfood.	<i>Back that we always ate fast food.</i>
heutzutage	<i>nowadays</i>	Aber heutzutage sehen wir anders aus.	<i>But nowadays we look different.</i>
fettleibig	<i>obese</i>	Ich will nicht fettleibig sein.	<i>I don't want to be obese.</i>

## KEY VERBS and TENSES



Verb	Past Perfect	Present	Future	Past Imperfect	Conditional
spielen <i>to play</i>	Ich <b>habe</b> Rugby jeden Tag <b>gespielt</b> . <i>I (have) played rugby every day.</i>	Ich <b>spiele</b> zu oft online. <i>I play/am playing online too often.</i>	Ich <b>werde</b> mehr Sport <b>spielen</b> . <i>I will play more sport.</i>	Ich <b>spielte</b> fast nie Fußball. <i>I almost never played football.</i>	Ich <b>würde</b> idealerweise gar kein Sport <b>spielen</b> . <i>I would ideally play no sport at all.</i>
rauchen <i>to smoke</i>	Ich <b>habe</b> nie <b>geraucht</b> . <i>I (have) never smoked.</i>	Ich <b>rauche</b> nur ab und zu. <i>I only smoke now and then.</i>	Ich <b>werde</b> keine Zigaretten <b>rauchen</b> . <i>I will not smoke any cigarettes.</i>	Ich <b>rauchte</b> zwölf Zigaretten pro Tag. <i>I smoked twelve cigarettes per day.</i>	Ich <b>würde</b> nicht <b>rauchen</b> . <i>I would not smoke.</i>
trinken <i>to drink</i>	Ich <b>habe</b> häufig Wein <b>getrunken</b> . <i>I drank wine often.</i>	Ich <b>trinke</b> jetzt kein Alkohol. <i>I drink/am drinking no alcohol now.</i>	Ich <b>werde</b> mit achtzehn Jahren Bier <b>trinken</b> . <i>I will drink beer when I'm eighteen.</i>	Ich <b>trank</b> nur Wasser und Saft. <i>I only drank water and juice.</i>	Ich <b>würde</b> alkoholische Getränke <b>trinken</b> . <i>I would drink alcoholic drinks.</i>
essen <i>to eat</i>	Ich <b>habe</b> immer gesund <b>gegessen</b> . <i>I have always eaten healthily.</i>	Ich <b>esse</b> jeden Tag Obst und Gemüse. <i>I eat/am eating fruit and vegetables ever day.</i>	Ich <b>werde</b> nie ungesundes Essen <b>essen</b> . <i>I will never eat unhealthy food.</i>	Ich <b>aß</b> immer Salat. <i>I always ate salad.</i>	Ich <b>würde</b> nur in Restaurants <b>essen</b> . <i>I would only eat in restaurants.</i>



# Where you live



## AIMS

- **Stating** information about where you live
- **Stating** information about facilities in your town
- **Using** inversion to form questions
- **Using** interrogatives to form a question
- **Understanding** the verb *können* accurately



## FANCY PHRASES

Ich habe die Nase voll!  
Genießen Sie die frische Luft!  
Die Stadt hat viel zu bieten.  
Es gibt ein geschäftiges Treiben der bunten Märkte und Fußgängerzonen.

*I've had enough of it!*  
*Enjoy the fresh air!*  
*The town has much to offer.*  
*There's the hustle and bustle of colourful pedestrian zones.*

## KEY GRAMMAR

### Using inversion to form questions



Turning a statement into a question is really easy – simply swap the subject of the sentence (usually the person doing the action, which is often the first word) with the **verb**, so that the question starts with the **verb**.

Er wohnt auf dem Land. → **Wohnt** er auf dem Land?  
He lives in the country. → **Does he** live in the country?

Sie sind in der Stadt. → **Sind** sie in der Stadt?  
They are in town. → **Are they** in town?

Note that there is no word for “do” or “does” in German!

### Using the verb *können* correctly

*Können* is one of six modal verbs in German. It can mean “can” or “to be able to”.

<b>können</b>	<i>can, to be able to</i>
ich kann	<i>I can/am able to</i>
du kannst	<i>you (inf. sing.) can/are able to</i>
er/sie/es/man kann	<i>he/she/it/one can/is able to</i>
wir können	<i>we can/are able to</i>
ihr könnt	<i>you (inf. pl.) can/are able to</i>
Sie können	<i>you (form.) can/are able to</i>
sie können	<i>they can/are able to</i>

Modal verbs are usually used with another verb in the infinitive, which goes at the end of the clause, e.g.:

- Ich **kann** heute in die Stadtmitte fahren.  
I **can** travel into the town centre today.

### Using interrogatives to form a question

Questions can be formed in German by using interrogative words like these, which should be learnt by heart.

Wann..?	<i>When..?</i>	Wie lange..?	<i>How long..?</i>
Warum..?	<i>Why..?</i>	Was..?	<i>What..?</i>
Wo..?	<i>Where..?</i>	Was für..?	<i>What kind of..?</i>
Wie..?	<i>How..?</i>	Wer..?	<i>Who..?</i>

**Wer** wohnt in dieser Straße? **Who** lives in this street?

## KEY VOCABULARY

Deutsch	English	Deutsches Beispiel	English Example
herrlich	<i>magnificent, glorious</i>	Die Landschaft in der Nähe ist herrlich.	<i>The land nearby is magnificent.</i>
beschreiben	<i>to describe</i> [see tenses]	Wie kann ich meine Stadt beschreiben?	<i>How can I describe my town?</i>
mies	<i>lousy, rubbish</i>	Die Grünanlagen sind aber mies.	<i>The green areas are rubbish, however.</i>
der Fluss (-e)	<i>river</i>	Es gibt hier fünf Flüsse.	<i>There are five rivers here.</i>
in der Nähe	<i>nearby</i>	In der Nähe gibt es einen Hafen.	<i>Nearby there is a harbour.</i>
der Wald (-er)	<i>wood, forest</i>	Ich gehe oft in den Wald wandern.	<i>I often go walking in the woods.</i>
der Bauernhof (-e)	<i>farmhouse</i>	In den Dörfern gibt es kleine Bauernhöfe.	<i>In the villages there are little farmhouses.</i>
ruhig	<i>quiet, calm</i>	In der Regel ist es hier ganz ruhig.	<i>As a rule it's quite quiet here.</i>
die Landschaft (-en)	<i>landscape, countryside</i>	Leider gibt es keine schöne Landschaft.	<i>Unfortunately there's no nice countryside.</i>
das Denkmal (-er)	<i>monument</i>	Unsere Stadt hat bekannte Denkmäler.	<i>Our town has famous monuments.</i>
die Fabrik (-en)	<i>factory</i>	Es war sehr industriell, mit vielen Fabriken.	<i>It was very industrial, with many factories.</i>
die Fußgängerzone (-n)	<i>pedestrian precinct</i>	Fußgängerzonen sind hochwertig.	<i>Pedestrian precincts are valuable.</i>
die Gegend (-en)	<i>region, area</i>	Ich liebe meine Gegend.	<i>I love my region.</i>
anbieten	<i>to offer</i> [see tenses]	Die Stadt bietet sehr viel für junge Leute.	<i>The town offers a lot for young people.</i>
die Brücke (-n)	<i>bridge</i>	Gehen Sie über die Brücke, und dann links.	<i>Go over the bridge, and then left.</i>
entfernt	<i>away</i>	Eine andere Großstadt ist sehr weit entfernt.	<i>Another city is very far away.</i>
der Vorort (-e)	<i>suburb</i>	Ich wohne in einem Vorort der Stadt.	<i>I live in a suburb of the town.</i>
der Einwohner (-)	<i>inhabitant</i>	Es gibt fast 200.000 Einwohner.	<i>There are almost 200,000 inhabitants.</i>
die Hauptstadt (-e)	<i>capital city</i>	Cardiff ist die Hauptstadt von Wales.	<i>Cardiff is the capital city of Wales.</i>
lebhaft	<i>lively, busy</i>	Das Stadtzentrum ist nachts sehr lebhaft.	<i>The town centre is very lively at night.</i>

## KEY VERBS and TENSES

Verb	Past Perfect	Present	Future	Past Imperfect	Conditional
beschreiben <i>to describe</i>	Ich <b>habe</b> meine Stadt schon <b>beschrieben</b> . <i>I (have) described my town already.</i>	Ich <b>beschreibe</b> den weg. <i>I'll describe the way.</i>	Ich <b>werde</b> die Regeln <b>beschreiben</b> . <i>I will describe the rules.</i>	Ich <b>beschrieb</b> ihm die Gegend. <i>I described the area to him.</i>	Ich <b>würde</b> die Stadt positiv <b>beschreiben</b> . <i>I would describe the town positively.</i>
fahren <i>to travel</i>	Ich <b>bin</b> letztes Jahr nach Schottland <b>gefahren</b> . <i>I (have) travelled to Scotland last year.</i>	Ich <b>fahre</b> in die Stadt, um einkaufen zu gehen. <i>I travel in to town to go shopping.</i>	Ich <b>werde</b> nächstes Jahr nach Irland <b>fahren</b> . <i>I will travel to Ireland next year.</i>	Ich <b>fuhr</b> mit meinen Eltern nach York. <i>I travelled to York with my parents.</i>	Ich <b>würde</b> sehr gern in einem anderen Land <b>fahren</b> . <i>I would really like to travel to another country.</i>
leben <i>to live</i>	Ich <b>habe</b> früher in Manchester <b>gelebt</b> . <i>I (have) previously lived in Manchester.</i>	Ich <b>lebe</b> heutzutage in Dublin. <i>I live/am living in Dublin these days.</i>	Ich <b>werde</b> später mit Freunden <b>leben</b> . <i>I will live with friends later.</i>	Ich <b>lebte</b> früher in York. <i>I lived previously in York.</i>	Ich <b>würde</b> nie alleine <b>leben</b> . <i>I would never live alone.</i>
wohnen <i>to live</i>	Ich <b>habe</b> in einer Großstadt <b>gewohnt</b> . <i>I (have) lived in a big city.</i>	Ich <b>wohne</b> jetzt in Sheffield. <i>I live/am living now in Sheffield.</i>	Ich <b>werde</b> bald in einem großen Haus <b>wohnen</b> . <i>I will soon live in a big house.</i>	Ich <b>wohnte</b> in der Vergangenheit mit meinem Onkel. <i>I lived with my uncle in the past.</i>	Ich <b>würde</b> nie mit Kindern <b>wohnen</b> . <i>I would never live with children.</i>



# Environment



## AIMS

- **Stating** how you help the environment
- **Describing** local environmental problems
- **Using** subordinating conjunctions
- **Using** the imperative and pluperfect tense
- **Understanding** longer compound nouns



## FANCY PHRASES

Früher war mir die Umwelt total egal!  
 Es geht uns alle an.  
 Ich habe die Nase voll von Umweltverschmutzung.  
 Retten Sie die Umwelt!

*In the past, I wasn't fussed by the environment at all!  
 It concerns us all.  
 I'm fed up of environmental pollution!  
 Save the environment!*

## KEY GRAMMAR

### Using subordinating conjunctions

**Conjunctions** join two clauses together. Some are **coordinating conjunctions**, which mean they don't affect word order:

**und (and) aber (but) denn (because)**  
 Wir sparen Wasser. + Wir trennen Müll. →  
 Wir sparen Wasser und (wir) trennen Müll.

**Subordinating conjunctions** make the verb go to the end of the next clause.

**weil (because) nachdem (after) da (because)**  
**dass (that) wenn (if/when) bevor (before)**

Ich mache immer meinen Computer aus, bevor ich ins Bett **gehe**.  
 Wir helfen der Umwelt, wenn wir Wasser **sparen**.

### Using the imperative

The imperative is used to tell somebody to do something. There are three different forms depending on who you are talking to.

1. **Formal** (one or more people you don't know well). Use the "Sie" form of the verb, but simply place the "Sie" after the verb.  
 Sie sparen Wasser! → **Sparen Sie Wasser!**

2. **Informal singular** (one person you know well, or someone your age or younger). Use the "du" form of the verb, but leave out the "du" and take of the "-st" ending. If this form of the verb has an "a" in it, take off the umlaut.

Du sparst Wasser! → **Du sparst Wasser!** → **Spar Wasser!**  
 Du fährst mit dem Bus. → **Fahr mit dem Bus!**

3. **Informal plural** (more than one person you know well, or people your age or younger). Use the "ihr" form of the verb, but without the "ihr".

Ihr spart Wasser! → **Ihr spart Wasser!** → **Spart Wasser!**

### Using the pluperfect tense

This is used to describe when something **had** happened.

To form it, use the **imperfect tense** of "haben" (*to have*) or "sein" (*to be*) if the other verb involves movement and the **past participle** at the end of the clause.

Viele exotische Vogelarten **hatten** wegen Abholzung ihren Lebensraum **verloren**. *Many exotic species of birds had lost their habitat because of deforestation.*  
 Es war eine Katastrophe, weil so viele Menschen **gestorben waren**. *It was a disaster because so many people had died.*

## KEY VOCABULARY

Deutsch	English	Deutsches Beispiel	English Example
benutzen	<i>to use</i> [see tenses]	Wir benutzen keine Plastiktüten.	<i>We use no plastic bags.</i>
der Müll	<i>rubbish</i>	Ich trenne jeden Tag den Müll.	<i>I separate the rubbish every day.</i>
schaden	<i>to damage</i>	FCKWs schaden der Ozonschicht.	<i>CFCs damage the ozone layer.</i>
der Abfalleimer (-)	<i>rubbish/litter bin</i>	Jedes Zimmer hat einen Abfalleimer.	<i>Every room has a rubbish bin.</i>
der Strom	<i>electricity</i>	Man sollte Strom nicht verschwenden.	<i>One shouldn't waste electricity.</i>
gefährlich	<i>dangerous</i>	Auspuffgase sind gefährlich für uns.	<i>Exhaust fumes are dangerous to us.</i>
die Verschmutzung	<i>pollution</i>	Ein Problem ist die Verschmutzung.	<i>A big problem is the pollution.</i>
die Heizung	<i>heating</i>	Wir machen die Heizung oft aus.	<i>We often turn the heating off.</i>
die Verpackung (-en)	<i>packaging</i>	Man kann die Verpackung recyceln.	<i>One can recycle the packaging.</i>
sparen	<i>to save</i> [see tenses]	Zu Hause sparen wir viel Wasser.	<i>We save a lot of water at home.</i>
der Abfall (-e)	<i>rubbish/waste</i>	In unserer Stadt gibt es keinen Abfall.	<i>There is no rubbish in our town.</i>
die Umwelt	<i>environment</i>	Die Umwelt ist mir ganz wichtig.	<i>The environment is quite important to me.</i>
das Altpapier	<i>waste paper</i>	Ich werde das Altpapier wiederverwerten.	<i>I will recycle the waste paper.</i>
umweltfreundlich	<i>environmentally friendly</i>	Elektroautos sind umweltfreundlich.	<i>Electric cars are environmentally friendly.</i>
umweltfeindlich	<i>environmentally unfriendly</i>	LKWs sind umweltfeindlich.	<i>Lorries are environmentally unfriendly.</i>
die Dose (-n)	<i>(tin) can</i>	Spraydosen können gefährlich sein.	<i>Aerosol (can)s can be dangerous.</i>
ausmachen	<i>to turn off</i>	Machen Sie immer das Licht aus!	<i>Always turn the light off!</i>
schützen	<i>to protect</i>	Die Bevölkerung sollte die Erde schützen.	<i>The population should protect the Earth.</i>
verschwenden	<i>to waste</i> [see tenses]	Verschwenden Sie nicht Brennstoff!	<i>Don't waste fuel!</i>
trennen	<i>to separate</i> [see tenses]	Wir trennen regelmäßig unseren Müll.	<i>We regularly separate our rubbish.</i>

## KEY VERBS and TENSES

Verb	Past Perfect	Present	Future	Past Imperfect	Conditional
benutzen <i>to use</i>	Ich <b>habe</b> zu viel Wasser <b>benutzt</b> . <i>I (have) used too much water.</i>	Ich <b>benutze</b> immer den Fahrradweg. <i>I always use/am using the cycle lane.</i>	Ich <b>werde</b> alternative Energiequellen <b>benutzen</b> . <i>I will use alternative energy sources.</i>	Ich <b>benutzte</b> Sonnenenergie. <i>I used solar energy.</i>	Ich <b>würde</b> Kunststoff nie <b>benutzen</b> . <i>I would never use man-made materials.</i>
verschwenden <i>to waste</i>	Ich <b>habe</b> Energie <b>verschwendet</b> . <i>I (have) wasted energy.</i>	Ich <b>verschwende</b> kein Benzin. <i>I waste/am wasting no petrol.</i>	Ich <b>werde</b> nie Kohle <b>verschwenden</b> . <i>I will never waste coal.</i>	Ich <b>verschwendete</b> Rohstoffe. <i>I wasted raw materials.</i>	Ich <b>würde</b> immer Papier <b>verschwenden</b> . <i>I would always waste paper.</i>
sparen <i>to save</i>	Ich <b>habe</b> sehr viel Geld <b>gespart</b> . <i>I (have) saved a lot of money.</i>	Ich <b>spare</b> regelmäßig Benzin. <i>I save/am saving petrol regularly.</i>	Ich <b>werde</b> keinen Strom <b>sparen</b> . <i>I will not save any electricity.</i>	Ich <b>sparte</b> früher mehr Zeit. <i>I previously saved more time.</i>	Ich <b>würde</b> hoffentlich Energie <b>sparen</b> . <i>I would hopefully save energy.</i>
trennen <i>to separate</i>	Ich <b>habe</b> das Altpapier <b>getrennt</b> . <i>I (have) separated the waste paper.</i>	Ich <b>trenne</b> häufig den Müll. <i>I regularly separate the rubbish.</i>	Ich <b>werde</b> den Abfall immer <b>trennen</b> . <i>I will always separate the waste.</i>	Ich <b>trennte</b> die Verpackung. <i>I separated the packaging.</i>	Ich <b>würde</b> nie mein Altglas <b>trennen</b> . <i>I would never separate my old glass.</i>



# Festivals in Germany and German-speaking countries



## AIMS

- **Stating** information about festivals in Germany
- **Using** the perfect tense accurately
- **Understanding and using** personal pronouns



## FANCY PHRASES

- Fröhliche Weihnachten!  
Alles Gute zum Geburtstag!  
Prosit Neujahr!  
Einen guten Rutsch ins neue Jahr!  
Vorfreude ist die schönste Freude.
- Happy Christmas!  
Happy birthday!  
Here's to the new year!  
Happy New Year!  
Anticipation is the greatest joy.*

## KEY GRAMMAR

### Using the perfect tense

You'll remember that you need two parts to form sentences in the perfect tense. You need to the correct form of *haben* (or *sein* if you're using a verb of movement like *gehen* or *fahren*), plus a past participle at the end of the clause.

Subject	"Haben"	(Rest)	Past participle
Ich	habe	alles	gekauft.
Wir	haben	das Zimmer	geschmückt.

Form the past participle by removing the *-en* from the infinitive. Add a *ge-* to the start, and a *-t* to the end.

Some past participles are irregular and need to be learnt:

Infinitive	Past participle
finden ("to find")	→ gefunden
helfen ("to help")	→ geholfen
tragen ("to wear")	→ getragen
gehen ("to go")	→ gegangen*
sehen ("to see")	→ gesehen
essen ("to eat")	→ gegessen
fahren ("to travel")	→ gefahren*

\* These are verbs of movement, so take *sein*, not *haben*.



KEY VOCABULARY			
Deutsch	English	Deutsches Beispiel	English Example
Ostern	<i>Easter</i>	Zu Ostern kommt der Osterhase.	<i>The Easter bunny comes at Easter.</i>
schmücken	<i>to decorate</i> <small>[see tenses]</small>	Jedes Haus wird geschmückt.	<i>Each house is decorated.</i>
überall	<i>everywhere</i>	Es gibt überall Weihnachtsbäume.	<i>There are Christmas trees everywhere.</i>
der Besuch (-e)	<i>visit</i>	Der Besuch des Osterhasen ist spannend.	<i>The Easter bunny's visit is exciting.</i>
hervorragend	<i>excellent</i>	Die deutsche Feiern sind hervorragend.	<i>The German festivals are excellent.</i>
die Verwandten	<i>relatives</i>	Wir übernachten oft mit Verwandten.	<i>We often stay with relatives.</i>
der Anfang	<i>beginning, start</i>	Am Anfang des Tages, esse ich Frühstück.	<i>At the start of the day I eat breakfast.</i>
die Feier (-n)	<i>celebration</i>	Die Feier ist sehr altmodisch.	<i>The celebration is quite old-fashioned.</i>
die Pute (-n)	<i>turkey</i>	Man isst normalerweise Pute.	<i>You usually eat turkey.</i>
Heiligabend	<i>Christmas Eve</i>	Heiligaben ist uns sehr wichtig.	<i>Christmas Eve is very important to us.</i>
der erste Weihnachtstag	<i>Christmas Day</i>	Der erste Weihnachtstag ist ungewöhnlich.	<i>Christmas Day is unusual.</i>
der zweite Weihnachtstag	<i>Boxing Day</i>	Am zweiten Weihnachtstag tue ich nichts.	<i>On Boxing Day, I do nothing.</i>
folgen	<i>to follow</i>	Wir folgen diese Tradition nicht.	<i>We don't follow this tradition.</i>
der Neujahrstag	<i>New Year's Day</i>	Am Neujahrstag esse ich zu viel.	<i>On New Year's Day, I eat too much.</i>
der Umzug ("e)	<i>street procession</i>	Es gab viele bunte Umzüge.	<i>There were many colourful processions.</i>
das Osterei	<i>Easter egg</i>	Ostereier werden im Garten versteckt.	<i>Easter eggs are hidden in the garden.</i>
der Karneval	<i>carnival</i>	Der Karnevalzeit ist sehr beliebt.	<i>Carneval time is very popular.</i>
abholen	<i>to pick up</i> <small>[see tenses]</small>	Mein Vater hat meine Tante abgeholt.	<i>My dad picked up my aunt.</i>
berühmt	<i>famous</i>	Halloween ist jetzt sehr berühmt.	<i>Halloween is very famous now.</i>
genau	<i>exact(ly)</i>	Man weißt die Herkunft nicht genau.	<i>We don't exactly know the origins.</i>



## KEY VERBS and TENSES

Verb	Past Perfect	Present	Future	Past Imperfect	Conditional
besuchen <i>to visit</i>	Ich <b>habe</b> meine Großeltern <b>besucht</b> . <i>I (have) visited my grandparents.</i>	Ich <b>besuche</b> normalerweise Verwandten. <i>I normally visit relatives.</i>	Ich <b>werde</b> niemand <b>besuchen</b> . <i>I will not visit anyone.</i>	Ich <b>besuchte</b> oft meine Tante. <i>I often visited my aunt.</i>	Ich <b>würde</b> meine Familie <b>besuchen</b> . <i>I would visit my family.</i>
schmücken <i>to decorate</i>	Ich <b>habe</b> das Zimmer <b>geschmückt</b> . <i>I (have) decorated the room.</i>	Ich <b>schmücke</b> den Baum. <i>I decorate/am decorating the tree.</i>	Ich <b>werde</b> das Haus <b>schmücken</b> . <i>I will decorate the house.</i>	Ich <b>schmückte</b> mit meinem Bruder. <i>I decorated with my brother.</i>	Ich <b>würde</b> die ganze Stadt <b>schmücken</b> . <i>I would decorate the whole town.</i>
verbringen <i>to spend [time]</i>	Ich <b>habe</b> zeit mit meiner Schwester <b>verbracht</b> . <i>I (have) spent time with my sister.</i>	Ich <b>verbringe</b> viel Zeit mit meiner Familie. <i>I spend a lot of time with my family.</i>	Ich <b>werde</b> Zeit allein <b>verbringen</b> . <i>I will spend time alone.</i>	Ich <b>verbrachte</b> keine Zeit mit ihnen. <i>I spent no time with them.</i>	Ich <b>würde</b> lieber Zeit mit ihr <b>verbringen</b> . <i>I would prefer to spend time with her.</i>
abholen <i>to collect, pick up</i>	Ich <b>habe</b> meinen Onkel <b>abholt</b> . <i>I (have) picked up my uncle.</i>	Ich <b>hole</b> meine Geschwister <b>ab</b> . <i>I pick up/am picking up my siblings.</i>	Ich <b>werde</b> die Pute <b>abholen</b> . <i>I will pick up the turkey.</i>	Ich <b>holte</b> meine kleine Schwester <b>ab</b> . <i>I picked up my little sister.</i>	Ich <b>würde</b> meine Cousine <b>abholen</b> . <i>I would pick up my cousins.</i>

## Using personal pronouns

Every noun can be replaced with a pronoun. Using pronouns helps avoid repetition in your work.

*Meine Mutter ist toll und ich liebe meine Mutter sie sehr.*  
"My mother is great and I love my mother her a lot."

A pronoun must match in all ways the noun it's replacing: whether it's singular or plural, the gender, and the case.

Nominative	Accusative	Dative
ich	mich	mir
du	dich	dir
er / sie / es	ihn / sie / es	ihm / ihr / ihm
wir	uns	uns
ihr	euch	euch
Sie / sie	Sie / sie	ihnen / ihnen





# Germany and customs



## AIMS

- Stating** information about traditions in Germany
- Using** quantities, weights, and containers
- Using** adjectives as nouns
- Using** verbs as the second ideas in sentences



## FANCY PHRASES

- Es ist nicht alle Tage Sonntag!  
Bräuche braucht das Land!  
Ich bin doch Partylöwe.  
Wir haben uns großartig amüsiert.  
Wir haben mit der Tradition gebrochen.
- Christmas comes but once a year.  
The country needs customs!  
I'm a party animal.  
We had the time of our lives.  
We broke with tradition.*

## KEY GRAMMAR

### Using quantities, weights, and containers

- Standard weights in Germany are:
  - *Kilo* (-) Neither of these words change in the plural.
  - *Gramm* (-)
- Common food containers include:
  - *ein Glas* (Senf) "a glass (of mustard)"
  - *eine Tüte* (Chips) "a packet (of crisps)"
  - *eine Flasche* (Wasser) "a bottle (of water)"
  - *eine Packung* (Saft) "a carton (of juice)"
  - *ein Stück* (Kuchen) "a piece (of cake)"
  - *ein Tasse* (Tee) "a cup (of tea)"
  - *ein Kännchen* (Kaffee) "a pot (of coffee)"
  - *eine Portion* (Pommes) "a portion (of chips)"



Remember: There is no word for "of" when stating amounts of food or drink: *zwei Kilo Kartoffeln, ein Paket Kekse, ein Glas Wein.*

### Using adjectives as nouns

German adjectives can be transformed into nouns. They have features of nouns (capital letter, gender, case) **and** of adjectives (endings which change according to case). E.g.:

- *der Deutsche* "the German [person]"
- *die Bekannte* "the acquaintances"
- *das Gute* "the good thing"

They are used with the definite or indefinite articles and you need to use the correct endings according to the case it's in.

### Using verbs as the second idea in sentences

Remember that, with the exception of direct questions, the conjugated verb must always be the second idea in a German sentence.

First idea	Second idea (Verb)	Rest of sentence
Ich	<b>habe</b>	eine tolle Zeit gehabt.
Er	<b>war</b>	reich und schön.
Im Oktober	<b>liebe</b>	ich Halloween.
In Deutschland	<b>gibt</b>	es viele Traditionen.

It can seem as if the **subject** and the **verb** have swapped around!

## KEY VOCABULARY

Deutsch	English	Deutsches Beispiel	English Example
weltweit	<i>worldwide</i>	Wenige Traditionen werden weltweit gefeiert.	<i>Few traditions are celebrated worldwide.</i>
feiern	<i>to celebrate</i> <small>[see tenses]</small>	Wir feiern jedes Jahr zusammen.	<i>We celebrate together every year.</i>
Silvester	<i>New Year's Eve</i>	Am Silvester gibt es Feuerwerke.	<i>There are fireworks on New Year's Eve.</i>
der Adventskranz (-e)	<i>Advent wreath</i>	Adventskränze sind noch sehr beliebt.	<i>Advent wreaths are still very popular.</i>
die Dose (-n)	<i>tin, can</i>	Ich genieße eine Dose Bier.	<i>I enjoy a can of beer.</i>
der Osterhase (-n)	<i>Easter bunny</i>	Der Osterhase versteckt die Eier!	<i>The Easter bunny hides the eggs!</i>
aufpassen	<i>to watch out, take care</i>	Man muss aufpassen, was man sagt.	<i>You have to be careful what you say.</i>
der Valentinstag (-e)	<i>Valentine's Day</i>	Valentinstag ist für mich ganz peinlich.	<i>Valentine's Day is quite awkward for me.</i>
der Maifeiertag	<i>May Day</i>	Wir haben keine Schule am Maifeiertag.	<i>We have no school on May Day.</i>
sich verkleiden	<i>to put on fancy dress</i>	Ich liebe es, mich zu verkleidern.	<i>I love putting on fancy dress.</i>
sich wünschen	<i>to wish for</i>	Ich wünsche euch ein frohes Weihnachten!	<i>I wish you all a merry Christmas!</i>
das Feuerwerk (-e)	<i>firework (display)</i>	Die Feuerwerke waren eigentlich zu laut.	<i>The fireworks were actually too loud.</i>
der Aschermittwoch	<i>Ash Wednesday</i>	Aschermittwoch findet in Februar statt.	<i>Ash Wednesday takes place in February.</i>
der Feiertag (-e)	<i>public holiday</i>	Wir brauchen viel mehr Feiertage.	<i>We need many more public holidays.</i>
unterschiedlich	<i>different, varied</i>	Feiertage in Europa sind unterschiedlich.	<i>Public holidays in Europe are varied.</i>
gehören zu [+Dat]	<i>to belong to</i>	Das Geschenk gehört mir!	<i>The present belongs to me!</i>
der Karfreitag	<i>Good Friday</i>	Am Karfreitag essen wir immer Fisch.	<i>We always eat fish on Good Friday.</i>
der Muttertag	<i>Mother's Day</i>	Muttertag ist sehr wichtig für uns.	<i>Mother's Day is very important for us.</i>
der Nachbar (-n)	<i>neighbour</i>	Meine Nachbarn feiern Ostern nicht.	<i>My neighbours don't celebrate Easter.</i>
das Geschenk (-e)	<i>present, gift</i>	Ich habe so viele Geschenke gekriegt!	<i>I got so many presents!</i>

## KEY VERBS and TENSES

Verb	Past Perfect	Present	Future	Past Imperfect	Conditional
feiern <i>to celebrate</i>	Ich <b>habe</b> die Feier mit Freunden <b>gefeiert</b> . <i>I (have) celebrated the party with friends.</i>	Ich <b>feiere</b> das Fest jedes Jahr. <i>I celebrate the festival every year.</i>	Ich <b>werde</b> dieses Jahr nicht <b>feiern</b> . <i>I will not celebrate this year.</i>	Ich <b>feierte</b> nur als ich jung war. <i>I only celebrated when I was young.</i>	Ich <b>würde</b> es mit anderen <b>feiern</b> . <i>I would celebrate it with others.</i>
sich freuen über <i>to be happy about</i>	Ich <b>habe mich</b> darüber <b>gefremt</b> . <i>I was happy about it.</i>	Ich <b>freue mich über</b> die Party. <i>I am happy about the party.</i>	Ich <b>werde mich über</b> Sylvester <b>freuen</b> . <i>I will be happy about New Year's Eve.</i>	Ich <b>freute mich über</b> die Geburtstagfeier. <i>I was happy about the birthday party.</i>	Ich <b>würde mich über</b> Muttertag <b>freuen</b> . <i>I would be happy about Mother's Day.</i>
genießen <i>to enjoy</i>	Ich <b>habe</b> das Essen wirklich <b>genossen</b> . <i>I (have) really enjoyed the food.</i>	Ich <b>genieße</b> Feste. <i>I enjoy/am enjoying celebrations.</i>	Ich <b>werde</b> ein leckeres Mittagessen <b>genießen</b> . <i>I will enjoy a delicious lunch.</i>	Ich <b>genoss</b> die Zeit zusammen. <i>I enjoyed the time together.</i>	Ich <b>würde</b> deutsche Feste <b>genießen</b> . <i>I would enjoy German festivals.</i>
bekommen <i>to get</i>	Ich <b>habe</b> gar keine Geschenke <b>bekommt</b> . <i>I got no presents at all.</i>	Ich <b>bekomme</b> eine Tüte Chips. <i>I get/am getting a packet of crisps.</i>	Ich <b>werde</b> ein Ostereier <b>bekommen</b> . <i>I will get an Easter egg.</i>	Ich <b>bekam</b> einen Kürbis. <i>I got a pumpkin.</i>	Ich <b>würde</b> viel Geld <b>bekommen</b> . <i>I would get lots of money.</i>



# School and school subjects



## AIMS

- **Stating** opinions about school and subjects.
- **Describing** a school and types of school.
- **Using** modal verbs.
- **Using** prepositions *seit* and *vor*.
- **Using** the infinitive construction *um/ohne ... zu*.



## FANCY PHRASES

- Ich bin eine richtige Leserratte!  
Was Hänschen nicht lernt, lernt Hans nimmermehr!  
Ich bin aber kein(e) Strebe/In.  
Ich werde nie sitzenbleiben.
- I am a real bookworm!  
You can't teach an old dog new tricks!  
But I'm no teacher's pet.  
I will never resit the year.*

## KEY GRAMMAR

### Using modal verbs

The following verbs are *modal verbs* and need another verb in the sentence to make sense. The other verb goes to the end of the clause in the infinitive.

Pronoun	dürfen <i>to be allowed to (may)</i>	können <i>to be able to (can)</i>	müssen <i>to have to (must)</i>	mögen <i>to like</i>
ich <i>I</i>	<b>darf</b>	<b>kann</b>	<b>muss</b>	<b>mag</b>
du <i>YOU (inf. sing.)</i>	<b>darfst</b>	<b>kannst</b>	<b>musst</b>	<b>magst</b>
er/sie/es/man he/she/it/one	<b>darf</b>	<b>kann</b>	<b>muss</b>	<b>mag</b>
wir <i>we</i>	<b>dürfen</b>	<b>können</b>	<b>müssen</b>	<b>mögen</b>
ihr <i>YOU (inf. pl.)</i>	<b>dürft</b>	<b>könnt</b>	<b>müsst</b>	<b>mögt</b>
Sie <i>you (form.)</i>	<b>dürfen</b>	<b>können</b>	<b>müssen</b>	<b>mögen</b>
sie <i>they</i>	<b>dürfen</b>	<b>können</b>	<b>müssen</b>	<b>mögen</b>

- Wir **müssen** in der Schule Mathe und Englisch lernen.  
*We **must/have to** learn maths and English at school.*
- Man **darf** hier nicht rauchen.  
*One **may not** smoke.*

### Using prepositions *seit* and *vor*

"Seit" means *since* or *for* and tells you how long something has been happening. In German, you use the present tense.

- Ich wohne **seit** zwei Jahren in Sheffield.  
*I have been living in Sheffield **for** two years.*

"Vor" means *ago*, and it goes before the time phrase:

- **Vor** einem Jahr war meine Schule viel kleiner.  
*One year **ago**, my school was much smaller.*

Both prepositions take the Dative Case (see KO 5.1).

### Using the infinitive constructions *um ... zu* and *ohne ... zu*

"Um ... zu" means *in order to*, and "ohne ... zu" means *without (doing)*. Both need a comma before them and will need an infinitive after.

- Man braucht das, **um** an der Uni **zu studieren**.  
*You need that **in order to** study at uni.*
- Er arbeitet, **ohne** nach Hause **zu gehen**.  
*He works **without** going home.*

## KEY VOCABULARY

Deutsch	English	Deutsches Beispiel	English Example
einfach	<i>simple, easy</i>	Zum Glück finde ich Kunst ganz einfach.	<i>Luckily, I find art quite simple.</i>
benutzen	<i>to use</i> <small>[see tenses]</small>	Wir benutzen unsere Sprachkenntnisse.	<i>We use our knowledge of languages.</i>
gerecht	<i>fair, just</i>	Hausaufgaben ist aber gerecht.	<i>Homework is however fair.</i>
der Unterricht (-e)	<i>lessons</i>	Ich finde den Unterricht hier ausgezeichnet.	<i>I find the lessons here excellent.</i>
das Fach (-er)	<i>subject</i>	Mein Lieblingsfach ist bestimmt Kunst.	<i>My favourite subject is definitely art.</i>
wählen	<i>to choose</i> <small>[see tenses]</small>	Nächstes Jahr wähle ich meine Wahlfächer.	<i>Next year I'll choose my option subjects.</i>
hilfsbereit	<i>helpful</i>	Die Mehrheit meiner Lehrer sind hilfsbereit.	<i>The majority of my teachers are helpful.</i>
wichtig	<i>important</i>	Fremdsprachen sind für mich wichtig.	<i>Foreign languages are important to me.</i>
nützlich	<i>useful</i>	Denkst du, dass Erdkunde nützlich ist?	<i>Do you think that Geography is useful?</i>
die Pause	<i>break (time)</i>	In der Pause esse ich Pizza.	<i>At break time I eat pizza.</i>
schwer	<i>difficult, heavy</i>	Meine Pflichtfächer sind ganz schwer.	<i>My compulsory subjects are quite difficult.</i>
streng	<i>strict</i>	Die Schulregeln sind äußerst streng.	<i>The school rules are extremely strict.</i>
die Aula (Aulen)	<i>hall</i>	Wir haben hier eine riesige Aula.	<i>We have a huge hall here.</i>
draußen	<i>outside, outdoors</i>	Draußen darf man gar nicht essen.	<i>One is not allowed to eat anything outside.</i>
das Gebäude (-)	<i>building</i>	Das Gebäude ist neu und modern.	<i>The building is new and modern.</i>
plaudern	<i>to chat</i>	Man kann mit Freunden plaudern.	<i>One can chat with friends.</i>
der Schulhof (-e)	<i>playground</i>	Der Schulhof befindet sich draußen.	<i>The playground is situated outside.</i>
das Abitur (-e)	<i>A-Level [equivalent]</i>	Ich werde später mein Abitur machen.	<i>I will do my A-Levels later.</i>
die Gesamtschule (-n)	<i>comprehensive school</i>	Ich besuche eine gemischte Gesamtschule.	<i>I go to a mixed comprehensive school.</i>
die Note (-n)	<i>grade, mark</i>	Meine Noten sind beeindruckend!	<i>My grades are impressive!</i>

## KEY VERBS and TENSES

Verb	Past Perfect	Present	Future	Past Imperfect	Conditional
anfangen <i>to start</i>	Ich <b>habe</b> das Schuljahr vom vorn <b>angefangen</b> . <i>I <b>started</b> the school year again.</i>	Ich <b>fange</b> Spanisch <b>an</b> . <i>I <b>start/am starting</b> Spanish.</i>	Ich <b>werde</b> in der Oberstufe <b>anfangen</b> . <i>I <b>will start</b> at sixth form.</i>	Ich <b>ging</b> mit elf Jahren <b>an</b> . <i>I <b>started</b> when I was eleven years old.</i>	Ich <b>würde</b> an der Uni <b>anfangen</b> . <i>I <b>would start</b> at uni.</i>
wählen <i>to choose</i>	Ich <b>habe</b> Deutsch und Geschichte <b>gewählt</b> . <i>I <b>have chosen</b> German and History.</i>	Ich <b>wähle</b> noch drei Fächer. <i>I <b>am choosing</b> another three subjects.</i>	Ich <b>werde</b> bald meine Wahlfächer <b>wählen</b> . <i>I <b>will soon choose</b> my option subjects.</i>	Ich <b>wählte</b> die einfachsten Fächern. <i>I <b>chose</b> the easiest subjects.</i>	Ich <b>würde</b> etwas anders <b>wählen</b> . <i>I <b>would choose</b> something different.</i>
studieren <i>to study</i>	Ich <b>habe</b> früher Biologie <b>studiert</b> . <i>I <b>(have)</b> previously <b>studied</b> Biology.</i>	Ich <b>studiere</b> im Moment zu viel. <i>I <b>am studying</b> too much at the moment.</i>	Ich <b>werde</b> dann Chemie <b>studieren</b> . <i>I <b>will study</b> Chemistry then.</i>	Ich <b>studierte</b> nur die Pflichtfächer. <i>I <b>only studied</b> the core subjects.</i>	Ich <b>würde</b> Englisch <b>studieren</b> . <i>I <b>would study</b> English.</i>
benutzen <i>to use</i>	Ich <b>habe</b> mein Heft <b>benutzt</b> . <i>I <b>(have)</b> <b>used</b> my exercise book.</i>	Ich <b>benutze</b> immer viel Hilfe. <i>I always <b>use</b> a lot of help.</i>	Ich <b>werde</b> einen Laufbahnberater <b>benutzen</b> . <i>I <b>will use</b> a careers adviser.</i>	Ich <b>benutzte</b> einen Stift statt einen Bleistift. <i>I <b>used</b> a pen instead of a pencil.</i>	Ich <b>würde</b> oft meine Notizen <b>benutzen</b> . <i>I <b>would often use</b> my notes.</i>



## Life at school



### AIMS

- **Stating** the time
- **Describing** your uniform, timetable and day
- **Using** adjectival endings
- **Using** reflexive verbs
- **Using** common subjunctive forms



### FANCY PHRASES

Ich finde es schade, dass wir eine Uniform tragen müssen. *I find it a pity that we have to wear uniform.*  
 Ich kann die Schulregeln nicht leiden! *I can't stand the rules!*  
 Mir graut es vor dem zeitigen Austehen! *I dread getting up early!*  
 Ohne Zweifel machen mir die Prüfungen am meisten Angst. *Without a doubt, the exams scare me most of all.*

### Using adjectival endings

If an adjective comes after the noun it's describing, it doesn't need an ending: *Der Pullover ist braun.*

If it comes before the noun, it will need these endings:

After "the"	Nominative	Accusative
<b>Masculine</b>	der braun <u>e</u> Rock	den braun <u>en</u> Rock
<b>Feminine</b>	die schwarz <u>e</u> Hose	die schwarz <u>e</u> Hose
<b>Neuter</b>	das kariert <u>e</u> Hemd	das kariert <u>e</u> Hemd
<b>Plural</b>	die rot <u>en</u> Schuhe	die rot <u>en</u> Schuhe

After "a(n)"	Nominative	Accusative
<b>Masculine</b>	ein braun <u>er</u> Rock	einen braun <u>en</u> Rock
<b>Feminine</b>	eine schwarz <u>e</u> Hose	eine schwarz <u>e</u> Hose
<b>Neuter</b>	ein kariert <u>es</u> Hemd	ein kariert <u>es</u> Hemd
<b>Plural</b>	rot <u>e</u> Schuhe	rot <u>e</u> Schuhe

### KEY GRAMMAR

#### Using reflexive verbs in the present tense

These verbs have an extra part, called the **reflexive pronoun**, which relates to the person of the verb. For example, "sich waschen" (to get/have a wash), "sich anziehen" (to get dressed), and "sich putzen" (to clean).



Pronoun	sich waschen	sich anziehen	sich putzen
ich /	wasche <u>mich</u>	ziehe <u>mich</u> an	putze <u>mich</u>
du <i>you</i> [inf. sing.]	wäschst <u>dich</u>	ziehst <u>dich</u> an	putzt <u>dich</u>
er/sie/es/man he/she/it/one	wäscht <u>sich</u>	zieht <u>sich</u> an	putzt <u>sich</u>
wir <i>we</i>	waschen <u>uns</u>	ziehen <u>uns</u> an	putzen <u>uns</u>
ihr <i>you</i> [inf. pl.]	wascht <u>euch</u>	zieht <u>euch</u> an	putzt <u>euch</u>
Sie <i>you</i> [form.]	waschen <u>sich</u>	ziehen <u>sich</u> an	putzen <u>sich</u>
sie <i>they</i>	waschen <u>sich</u>	ziehen <u>sich</u> an	putzen <u>sich</u>

### Using common subjunctive forms

These are the most common subjunctive forms:

ich könnte\* *I could*      ich sollte\* *I ought to*  
 ich würde\* *I would*      ich möchte *I would like*  
 ich wäre *I would be*      ich müsste *I would have to*  
 ich hätte *I would have*      ich hätte gern *I would like*

\* These will often have an infinitive at the end of the clause:

Ich **könnte** Berlin besuchen. *I could visit Berlin.*  
 Ich **sollte** fleißiger sein. *I ought to be more hard-working.*

### KEY VOCABULARY

Deutsch	English	Deutsches Beispiel	English Example
dauern	<i>to last</i> [see tenses]	Der Schultag dauert sechs Stunden.	<i>The school day lasts six hours.</i>
hässlich	<i>ugly</i>	Meine Schuluniform finde ich hässlich.	<i>I find my school uniform ugly.</i>
faul	<i>lazy</i>	Meine Freunde und ich sind seltern faul.	<i>My friends and I are rarely lazy.</i>
tragen	<i>to wear/carry</i>	Ich trage in der Schule eine Uniform.	<i>I wear a uniform to school.</i>
sich anziehen	<i>to get dressed</i> [see tenses]	Ich ziehe mich um 8 Uhr morgens an.	<i>I get dressed at 8 o'clock in the morning.</i>
aufstehen	<i>to get up</i> [see tenses]	Um 7 Uhr stehe ich normalerweise auf.	<i>At 7 o'clock I normally get up.</i>
der Notendruck	<i>pressure to get grades</i>	Der Notendruck ist schlecht.	<i>The pressure to get good grades is bad.</i>
fleißig	<i>hard-working</i>	Mein Bruder war immer fleißig.	<i>My brother was always hard-working.</i>
sofort	<i>immediately</i>	Ich werde sofort Prüfungen machen.	<i>I will immediately do exams.</i>
blau machen	<i>to skip school</i>	Man darf nicht blau machen.	<i>One is not allowed to skip school.</i>
die Stunde (-n)	<i>lesson/hour</i>	Die Stunden dauern hier 60 Minuten.	<i>The lessons here last 60 minutes.</i>
früh	<i>early</i>	Ich muss jeden Tag sehr früh aufwachen.	<i>I have to get up very early every day.</i>
verlassen	<i>to leave</i>	Ich werde endlich die Schule verlassen.	<i>I will eventually leave school.</i>
durchfallen	<i>to fail [an exam]</i>	Ich will nicht in den Prüfungen durchfallen!	<i>I don't want to fail the exams!</i>
die AGs	<i>after-school clubs</i>	Es gibt viele AGs.	<i>There are lots of after-school clubs.</i>
die Klassenarbeit (-en)	<i>test</i>	Ich muss bald Klassenarbeiten machen.	<i>I have to do tests soon.</i>
die Regel (-n)	<i>rule</i>	Die Schulregeln sind sehr streng.	<i>The school rules are very strict.</i>
nachsitzen	<i>to have a detention</i>	Ich muss später nachsitzen.	<i>I've got to have a detention later.</i>
selten	<i>rarely</i>	Ich konzentriere mich selten in Mathe.	<i>I rarely concentrate in maths.</i>
der Erfolg (-e)	<i>success</i>	Ich möchte viel Erfolg haben.	<i>I would like to have a lot of success.</i>



### KEY VERBS and TENSES

Verb	Past Perfect	Present	Future	Past Imperfect	Conditional
lernen <i>to learn</i>	Ich <b>habe</b> sehr viel in Sport <b>gelernt</b> . <i>I (have) learnt very much in PE.</i>	Ich <b>lerne</b> zweimal pro Woche Deutsch. <i>I learn/am learning German twice per week.</i>	Ich <b>werde</b> nächstes Jahr Spanisch <b>lernen</b> . <i>I will learn Spanish next year.</i>	Ich <b>lernte</b> Sozialkunde. <i>I learnt social studies.</i>	Ich <b>würde</b> besser mit Freunden <b>lernen</b> . <i>I would learn better with friends.</i>
dauern <i>to last</i>	Die AGs <b>haben</b> zu lang <b>gedauert</b> . <i>The after-school clubs (have) lasted too long.</i>	Die Prüfungen <b>dauern</b> drei Wochen. <i>The exams last for three weeks.</i>	Mein Abitur <b>wird</b> zwei Jahren <b>dauern</b> . <i>My A-Levels will last two years.</i>	Die Pause <b>dauerte</b> nur 15 Minuten. <i>The break lasted only 15 minutes.</i>	Der Kurs <b>würde</b> ein Jahr <b>dauern</b> . <i>The course would last one year.</i>
sich anziehen <i>to get dressed</i>	Ich <b>habe mich</b> viel zu früh <b>angezogen</b> . <i>I (have) got dressed far too early.</i>	Ich <b>ziehe mich</b> in meinem Zimmer <b>an</b> . <i>I get/am getting dressed in my room.</i>	Ich <b>werde mich</b> nach 8 Uhr <b>anziehen</b> . <i>I will get dressed after 8 o'clock.</i>	Ich <b>zog mich</b> gestern früher <b>an</b> . <i>I got dressed earlier yesterday.</i>	Ich <b>würde mich</b> schneller <b>anziehen</b> . <i>I would get dressed quicker.</i>
aufstehen <i>to get up</i>	Ich <b>bin</b> um halb sieben <b>aufgestanden</b> . <i>I (have) got up at half six.</i>	Ich <b>stehe</b> normalerweise zu spät <b>auf</b> . <i>I normally get up too late.</i>	Ich <b>werde</b> am Wochenende später <b>aufstehen</b> . <i>I will get up later at the weekend.</i>	Ich <b>stand</b> um 10 Uhr <b>auf</b> . <i>I got up at 10 o'clock.</i>	Ich <b>würde</b> nie nach 9 Uhr <b>aufstehen</b> . <i>I would never get up after 9 o'clock.</i>



# Relationships with family and friends



## AIMS

- **Stating** information about your family and pets
- **Describing** your family relationship
- **Conjugating** regular verbs in the present tense
- **Conjugating** irregular verbs in the present tense
- **Conjugating** reflexive verbs in the present tense



## FANCY PHRASES

Er/Sie geht mir auf den Wecker!  
 Ich habe die Nase voll von meiner Schwester/meinem Bruder.  
 Ich kann ihn/sie nicht leiden!  
 Wir sind dicke Freunde.

*He/She gets on my nerves.  
 I'm fed up with my sister/my brother  
 I can't stand him/her!  
 We are close friends.*

## KEY GRAMMAR

### Using "haben" and "sein" in the present tense

The verbs "haben" (to have) and "sein" (to be) are key verbs to know. They are irregular (or "strong") verbs, so they don't follow the usual pattern. These need to be learnt by heart.



<b>"haben"</b> (to have)	<b>"sein"</b> (to be)
ich <b>habe</b>	ich <b>bin</b>
du <b>hast</b>	du <b>bist</b>
er/sie/es/man <b>hat</b>	er/sie/es/man <b>ist</b>
wir <b>haben</b>	wir <b>sind</b>
ihr <b>habt</b>	ihr <b>seid</b>
Sie <b>haben</b>	Sie <b>sind</b>
sie <b>haben</b>	sie <b>sind</b>

### Using regular and irregular verbs in the present tense

Regular verbs, e.g. "wohnen" (to live), follow the same pattern. Take the stem and add the endings below.

Irregular verbs use the same endings, but the vowel sound in the stem changes. Sometimes you add an umlaut, e.g. "fahren" (to travel), sometimes the vowel changes, e.g. "geben" (to give), and sometimes you add an extra vowel, e.g. "sehen" (to see).

Pronoun	wohnen	fahren	geben	sehen
ich I	wohne	fahre	gebe	sehe
du YOU [inf. sing.]	wohnst	fährst	gibst	siehst
er/sie/es/man he/she/it/one	wohnt	fährt	gibt	sieht
wir we	wohnen	fahren	geben	sehen
ihr YOU [inf. pl.]	wohnt	fahrt	gebt	seht
Sie YOU [form.]	wohnen	fahren	geben	sehen
sie they	wohnen	fahren	geben	sehen

### Using reflexive verbs in the present tense

These verbs have an extra part, called the **reflexive pronoun**, which relates to the person of the verb. For example, "sich waschen" (to get/have a wash):

ich wasche <b>mich</b>	wir waschen <b>uns</b>
du wäschst <b>dich</b>	ihr wascht <b>euch</b>
er/sie/es/man wäscht <b>sich</b>	sie/Sie waschen <b>sich</b>

Other reflexive verbs follow the same pattern:  
 Ich kümmere **mich** um... I look after...  
 Er interessiert **sich** für... He is interested in...


## KEY VOCABULARY

Deutsch	English	Deutsches Beispiel	English Example
getrennt	separated	Meine Großeltern sind jetzt getrennt.	My grandparents are now separated.
heiraten	to marry [see tenses]	Wenn ich älter bin, möchte ich heiraten.	When I'm older, I want to get married.
ledig	single, unmarried	Ich will ledig bleiben.	I want to stay single.
leider	unfortunately	Leider habe ich keine Geschwister.	Unfortunately I have no siblings.
sich ärgern (über)	to get annoyed (about)	Ich ärgere mich nie über meine Familie.	I never get annoyed about my family.
die Beziehung (-en)	relationship	Ich habe eine gute Beziehung mit ihr.	I have a good relationship with her.
auskommen (mit)	to get on (with) [see tenses]	Ich komme sehr schlecht mit ihm aus.	I get on really badly with him.
beschreiben	to describe	Kannst du deine Familie beschreiben?	Can you describe your family?
die Ehe (-n)	marriage	Wie findest du die Ehe?	How do you find marriage?
geschieden	divorced	Meine Eltern sind leider geschieden.	My parents are unfortunately divorced.
die Freundschaft (-en)	friendship	Freundschaft ist mir wichtig.	Friendship is important to me.
auf die Nerven gehen	to get on one's nerves	Mein Stiefbruder geht mir auf die Nerven.	My stepbrother gets on my nerves.
das Verhältnis (-se)	relationship	Mein Verhältnis mit meinem Vater ist gut.	My relationship with my father is good.
verheiratet	married	Mein Onkel ist nicht verheiratet.	My uncle is not married.
verlobt	engaged (to someone)	Meine Mutter ist verlobt!	My mother is engaged!
sich streiten	to argue	Wir streiten uns immer.	We always argue.
sich verstehen (mit)	to get on (with) [see tenses]	Ich verstehe mich gut mit meiner Tante.	I get on well with my aunt.
wichtig	important	Die Ehe ist mir äußerst wichtig.	Marriage is extremely important to me.
zufrieden	content, happy	Ich bin im Moment ledig aber zufrieden.	I am currently single but happy.
zusammen	together	Wir wohnen seit zwei Jahren zusammen.	We have been living together for two years.



## KEY VERBS and TENSES

Verb	Past Perfect	Present	Future	Past Imperfect	Conditional
auskommen (mit) to get on (with)	Ich <b>bin</b> gut mit ihr <b>ausgekommen</b> . I (have) <b>got on</b> well with her.	Ich <b>komme</b> gut mit meiner Schwester <b>aus</b> . I <b>get/am getting on</b> well with my nan.	Ich <b>werde</b> sehr gut mit meinem Bruder <b>auskommen</b> . I <b>will get on</b> really well with my brother.	Ich <b>kam</b> gut mit ihm <b>aus</b> . I <b>got on</b> well with him.	Ich <b>würde</b> nicht gut mit meiner Mutter <b>auskommen</b> . I <b>would not get on</b> well with my mother.
heiraten to marry	Ich <b>habe</b> meinen Freund <b>geheiratet</b> . I (have) <b>married</b> my (boy)friend.	Ich <b>heirate</b> meine Verlobte. I <b>marry/am marring</b> my fiancée.	Ich <b>werde</b> meinen Verlobte <b>heiraten</b> . I <b>will marry</b> my fiancé.	Ich <b>heiratete</b> meine Freundin. I <b>married</b> my (girl)friend.	Ich <b>würde</b> bald <b>heiraten</b> . I <b>would soon marry</b> .
sich verstehen (mit) to get on (with)	Ich <b>habe mich</b> gut mit ihm <b>verstanden</b> . I (have) <b>got on</b> well with him.	Ich <b>verstehe mich</b> sehr gut mit meinem Opa. I <b>get/am getting on</b> really well with my grandpa.	Ich <b>werde mich</b> nicht sehr gut mit meiner Familie <b>verstehen</b> . I <b>will not get on</b> very well with my family.	Ich <b>verstand mich</b> sehr gut mit ihr. I <b>got on</b> really well with her.	Ich <b>würde mich</b> gar nicht gut mit meinem Mann <b>verstehen</b> . I <b>would not get on</b> very well at all with my husband.
wohnen to live	Ich <b>habe</b> in einer Großstadt <b>gewohnt</b> . I (have) <b>lived</b> in a big city.	Ich <b>wohne</b> jetzt in Sheffield. I <b>live/am living</b> now in Sheffield.	Ich <b>werde</b> später mit Freunden <b>wohnen</b> . I <b>will live</b> with friends later.	Ich <b>wohnte</b> früher in York. I <b>lived</b> previously in York.	Ich <b>würde</b> nie mit Kindern <b>wohnen</b> . I <b>would never live</b> with children.



# Marriage and partnership



## AIMS

- **Stating** information about partnerships
- **Using** adjectives to describe people well
- **Explaining** your opinion on marriage
- **Using** comparatives and superlative adjectives accurately



## FANCY PHRASES

- Es kriselt in ihrer Ehe. *Their marriage is in trouble.*  
 Wir sitzen schon in der Tinte! *We're in a mess right now!*  
 Ich bin bis über beide Ohren verliebt. *I'm head over heels in love.*  
 Werden wir die Hochzeitsglocken läuten hören? *Will we hear wedding bells ringing?*

## KEY GRAMMAR

### Using adjectives to describe people and things

Using more interesting adjectives can add a lot to your work. If you put the adjective before the noun, remember to add the correct endings to the adjectives.

	Masculine	Feminine	Neuter
<b>Subject (nominative)</b>	der <b>neue</b> Mann	die <b>beste</b> Freundin	das <b>weiße</b> Kleid
<b>Direct object (accusative)</b>	den <b>neuen</b> Mann	die <b>beste</b> Freundin	das <b>weiße</b> Kleid
<b>Subject (nominative)</b>	ein <b>neuer</b> Mann	eine <b>beste</b> Freundin	ein <b>weißes</b> Kleid
<b>Direct object (accusative)</b>	einen <b>neuen</b> Mann	eine <b>beste</b> Freundin	ein <b>weißes</b> Kleid

### Using the future tense

Form the future tense with the correct present tense form of *werden* with the infinitive of the other verb you're using at the end of the clause.

- Ich **werde** in zwei Jahren heiraten.  
*I will marry in two years.*
- Er **wird** sich eine Wohnung suchen.  
*He will look for a flat.*
- Wir **werden** auch später Kinder haben.  
*We will also have children later.*



### Using comparative and superlative adjectives

You can use adjectives in the comparative and superlative forms to compare things. Generally, the rule is to add **~er** to form the comparative and **~st** for the superlative:

- wichtig → wichtiger → wichtigst...
- klein → kleiner → kleinst...

Single-syllable in which the vowel is *a, o, u*, also have an umlaut on the vowel in the comparative and superlative:

- groß → größer → größt...
- lang → länger → längst...

Remember to add the appropriate endings when using these forms before a noun, e.g. *meine ältere Schwester, der schönste Tag, die beste Freundin, mein neuerer Mann...*

## KEY VOCABULARY

Deutsch	English	Deutsches Beispiel	English Example
allein	alone	Ich will nicht später allein wohnen.	<i>I don't want to live alone.</i>
heiraten <small>[see tenses]</small>	to get married	Mein Bruder wird nächsten Sommer heiraten.	<i>My brother will get married next summer.</i>
in Ordnung	fine, OK	Das findet mein Vater nicht in Ordnung.	<i>My dad is not OK with that.</i>
wahrscheinlich	probably	Wir werden uns wahrscheinlich trennen.	<i>We will probably separate.</i>
anders	different(ly)	Ich sehe die Situation aber anders.	<i>But I see the situation differently.</i>
dagegen	against	Meine Mutter ist aber total dagegen.	<i>But my mother is completely against that.</i>
die Hochzeit (-en)	wedding	Die Hochzeit muss nicht teuer sein.	<i>The wedding must not be expensive.</i>
dauern	to last	Die Ehe meiner Eltern dauerte 10 Jahre.	<i>My parents' marriage lasted 10 years.</i>
verlieren <small>[see tenses]</small>	to lose	Leider habe ich das Vertrauen verloren.	<i>Unfortunately, I lost confidence.</i>
alleinstehend	single	Alleinstehende Eltern sind bewundernswert.	<i>Single parents are admirable.</i>
sich scheiden lassen	to get divorced	Vor zwei Jahren ließen sie sich scheiden.	<i>Two years ago, they got divorced.</i>
brauchen	to need	Ich brauche keinen Partner, um froh zu sein.	<i>I don't need a partner to be happy.</i>
der Streit (-e)	argument	Es gab früher viele Streite.	<i>There were previously many arguments.</i>
die Gesellschaft (-en)	society	Wir haben jetzt eine humanere Gesellschaft.	<i>We now have a more humane society.</i>
suchen <small>[see tenses]</small>	to look for	Ich suche mir eine Verlobte.	<i>I'm looking for a fiancée.</i>
sich trennen	to separate	Meine Eltern haben sich neulich getrennt.	<i>My parents recently separated.</i>
sich freuen auf <small>[see tenses]</small>	to look forward to	Ich freue mich nicht auf meiner Hochzeit.	<i>I'm not looking forward to my wedding.</i>
altmodisch	old-fashioned	Die Ehe ist heutzutage ganz altmodisch.	<i>Marriage is quite old-fashioned these days.</i>
ehrlich	honest	Meine Frau muss ehrlich sein.	<i>My wife must be honest.</i>
bestimmt	definite(ly)	Ich werde bestimmt ledig bleiben.	<i>I will definitely stay single.</i>

## KEY VERBS and TENSES

Verb	Past Perfect	Present	Future	Past Imperfect	Conditional
heiraten <i>to get married</i>	Ich <b>habe</b> vor drei Jahren <b>geheiratet</b> . <i>I (have) got married three years ago.</i>	Ich <b>heirate</b> bald! <i>I get/am getting married soon!</i>	Ich <b>werde</b> im Sommer <b>heiraten</b> . <i>I will get married in summer.</i>	Ich <b>heiratete</b> als ich nur zwanzig war. <i>I got married when I was just twenty.</i>	Ich <b>würde</b> idealerweise eines Tages <b>heiraten</b> . <i>I would ideally get married one day.</i>
verlieren <i>to lose</i>	Ich <b>habe</b> leider meine Frau <b>verloren</b> . <i>I (have) lost my wife unfortunately.</i>	Ich <b>verliere</b> regelmäßig die Nerven. <i>I regularly lose my nerve.</i>	Ich <b>werde</b> diesmal meine Partnerin nicht <b>verlieren</b> . <i>I will not lose my partner this time.</i>	Ich <b>verlor</b> die Beherrschung. <i>I lost my temper.</i>	Ich <b>würde</b> nie die Herrschaft <b>verlieren</b> . <i>I would never lose control.</i>
suchen <i>to look for</i>	Ich <b>habe</b> mir eine Partnerin <b>gesucht</b> . <i>I (have) looked for a partner.</i>	Ich <b>suche</b> mir kein Partner. <i>I am not looking for a partner.</i>	Ich <b>werde</b> mir ein Verhältnis <b>suchen</b> . <i>I will look for a relationship.</i>	Ich <b>suchte</b> mir einen netten Mann. <i>I looked for a nice husband.</i>	Ich <b>würde</b> eine lange Zeit <b>suchen</b> . <i>I would look for a long time.</i>
sich freuen auf <i>to look forward to</i>	Ich <b>habe mich</b> darauf nicht <b>gefreut</b> . <i>I did not look forward to that.</i>	Ich <b>freue mich</b> auf der Hochzeit. <i>I look/am looking forward to the wedding.</i>	Ich <b>werde mich</b> auf diesem Lebensstil <b>freuen</b> . <i>I will look forward to this lifestyle.</i>	Ich <b>freute mich</b> auf der Feier. <i>I looked forward to the party.</i>	Ich <b>würde mich</b> darauf nicht <b>freuen</b> . <i>I would not look forward to that.</i>